

ons  
stadsgezicht

# Verkoop tekeningen

## Parel

Bnr. 4.137, 6.170 en 6.187

## Poort

Bnr. 4.126, 4.127, 6.178 en 6.179


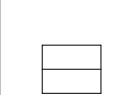





## F6000+

Bnr. 6.171 en 6.186



# Situatie

## Renvooi

- P Parkeerplaats
- B Berging
-  Traforuimte
-  Afval containers
-  zonnepanelen
-  Bomen
-  Entree
-  Bergingsdeur
- BN Bouwnummer
-  Dakterras

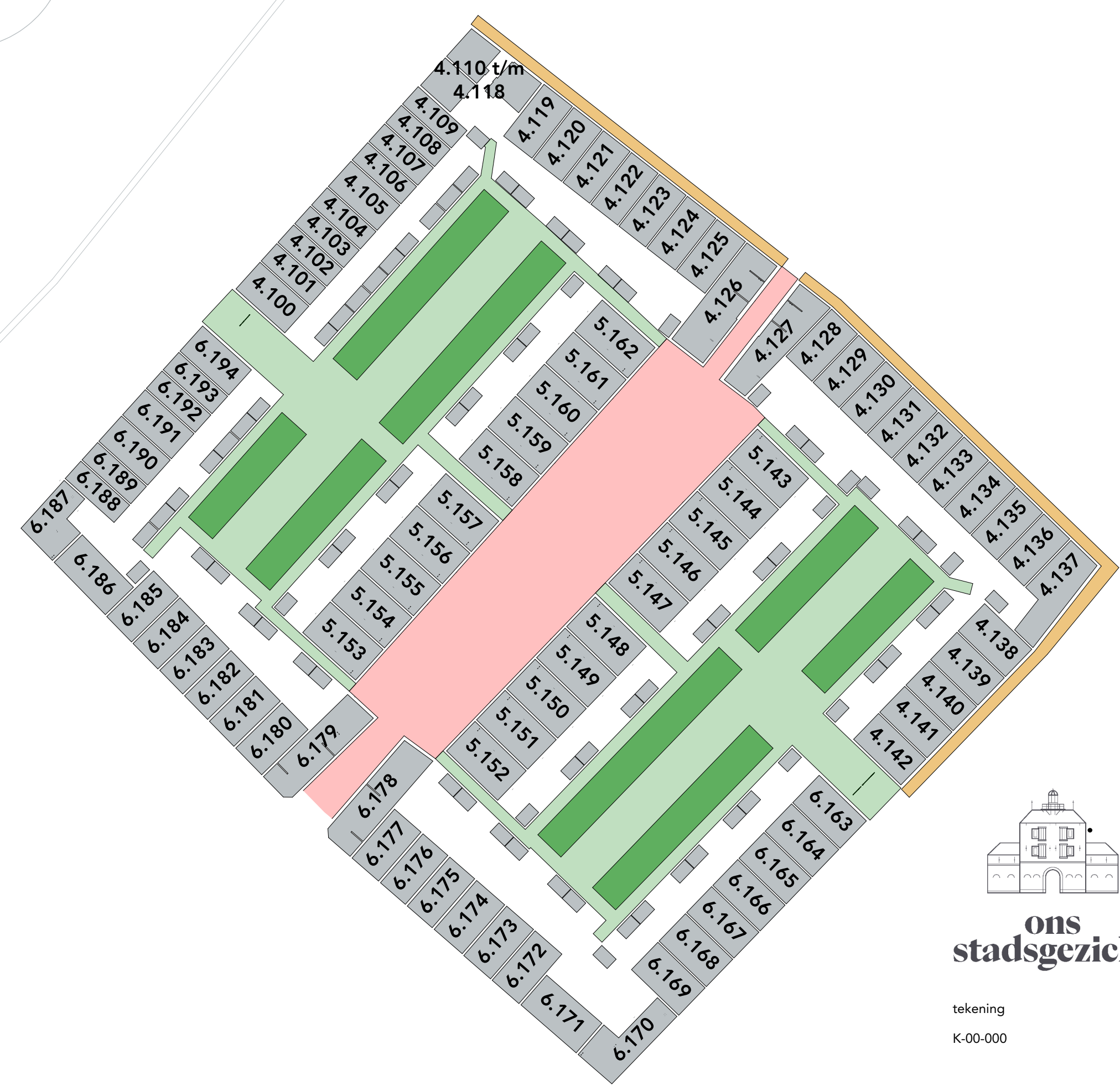
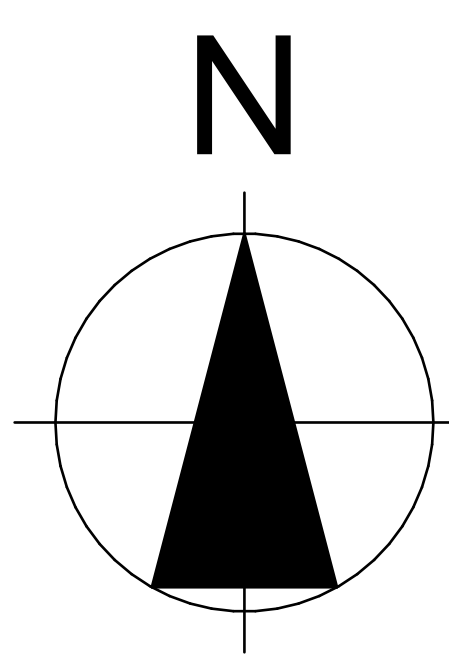
Gemeenschappelijke woonkamer

Jan van Diketrant

Kleine Hellingkade

Jortteracht

Kleine Hellingkade



■ Mandeling gebied  
■ Openbaar gebied  
■ Delftse stoep

tekening  
 K-00-000

bouwnummers  
 4.100 t/m 4.142  
 5.143 t/m 5.162  
 6.163 t/m 6.194

type  
 Situatie

blad    Situatie

schaal    1:200  
 datum    12-07-2023  
 formaat    A0

# Overzichtsblad gevelaanzichten bnr. 4.100 t/m 4.127

- Renvooi**
- Wandarmatuur
  - Zonnepanelen
  - Zwaluwkast
  - Af- en toevoer ventilatie
  - Rooster tbv WTW



**Voorgevel**  
1:100

BNR: 4.127    BNR: 4.126    BNR: 4.125    BNR: 4.124    BNR: 4.123    BNR: 4.122    BNR: 4.121    BNR: 4.120    BNR: 4.119    ZV: BNR: 4.118    ZV: BNR: 4.117  
 1V: BNR: 4.115    1V: BNR: 4.114  
 BG: BNR: 4.112    BG: BNR: 4.111



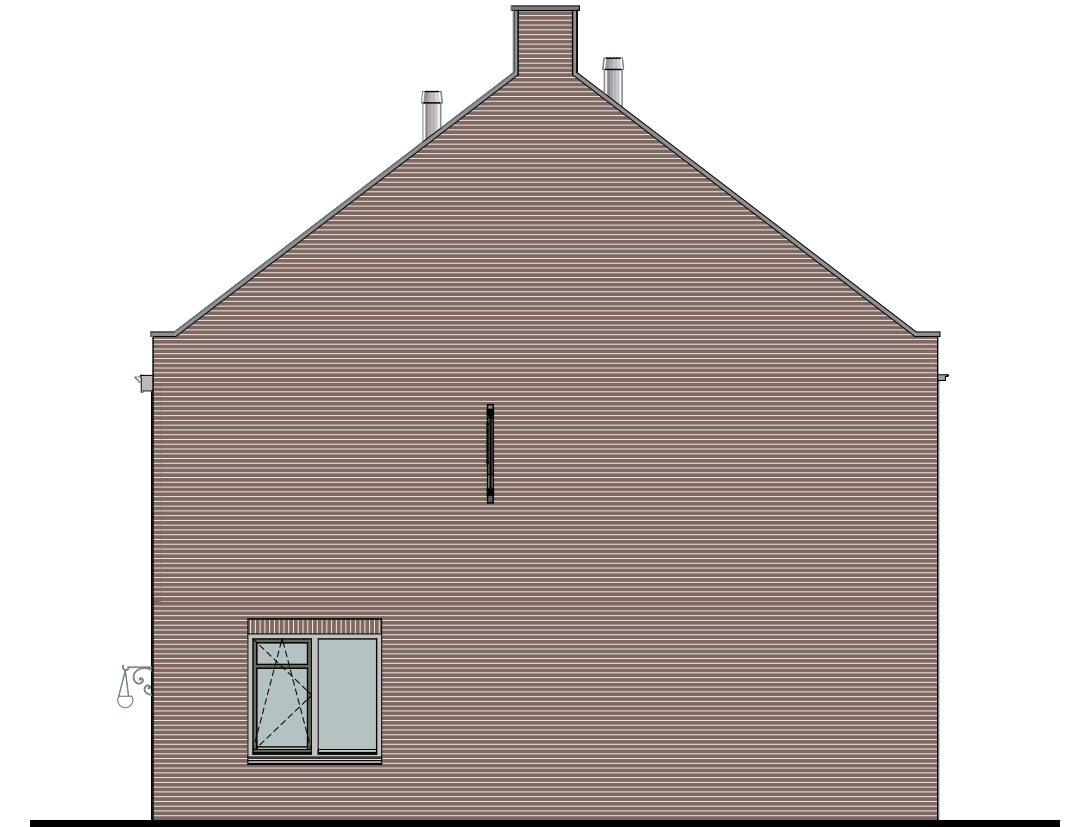
**Achtergevel**  
1:100

BNR: 4.119    BNR: 4.120    BNR: 4.121    BNR: 4.122    BNR: 4.123    BNR: 4.124    BNR: 4.125    BNR: 4.126    BNR: 4.127



**Voorgevel**  
1:100

ZV: BNR: 4.117    ZV: BNR: 4.116    BNR: 4.109    BNR: 4.108    BNR: 4.107    BNR: 4.106    BNR: 4.105    BNR: 4.104    BNR: 4.103    BNR: 4.102    BNR: 4.101    BNR: 4.100  
 1V: BNR: 4.114    1V: BNR: 4.113    1V: BNR: 4.110  
 BG: BNR: 4.111    BG: BNR: 4.110



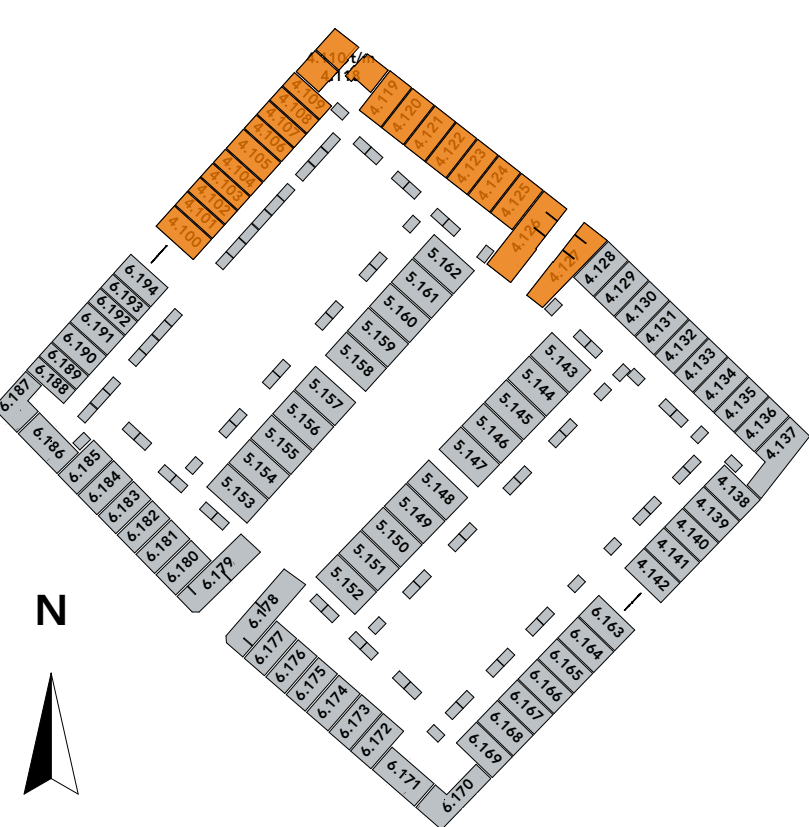
**Rechter zijgevel**  
1:100

BNR: 4.100



**Achtergevel**  
1:100

BNR: 4.100    BNR: 4.101    BNR: 4.102    BNR: 4.103    BNR: 4.104    BNR: 4.105    BNR: 4.106    BNR: 4.107    BNR: 4.108    BNR: 4.109



**ons stadsgezicht**  
 tekening  
 VK-04.200-4.2  
 bouwnummers  
 4.128 t/m 4.142  
 type  
 Wj: CS700,  
 CS400 & CS100  
 blad  
 4.2

\* De op de tekening aangegeven maten betreffen de werkbijheid, maar er kunnen geen rechten aan worden ontleend.  
 \* De meetvoering en afbeelding van alle installatievoorzieningen en aansluiting op de tekening is indicatief, er kunnen geen rechten aan worden ontleend.  
 \* De afmetingen en bouwkundige aanwijzingen zijn naastgelegen woning volgens geveltekeningen en situatie.  
 \* Hoofdelingen worden volgens geveltekeningen.

schaal 1:100  
 datum 12-07-2023  
 formaat A0

# Overzichtsblad gevelaanzichten bnr. 4.128 t/m 4.142

- Renvooi**
-  Wandarmatuur
  -  Zonnepanelen
  -  Zwaluwkast
  -  Af- en toevoer ventilatie



**Voorgevel**  
1:100



**Achtergevel**  
1:100



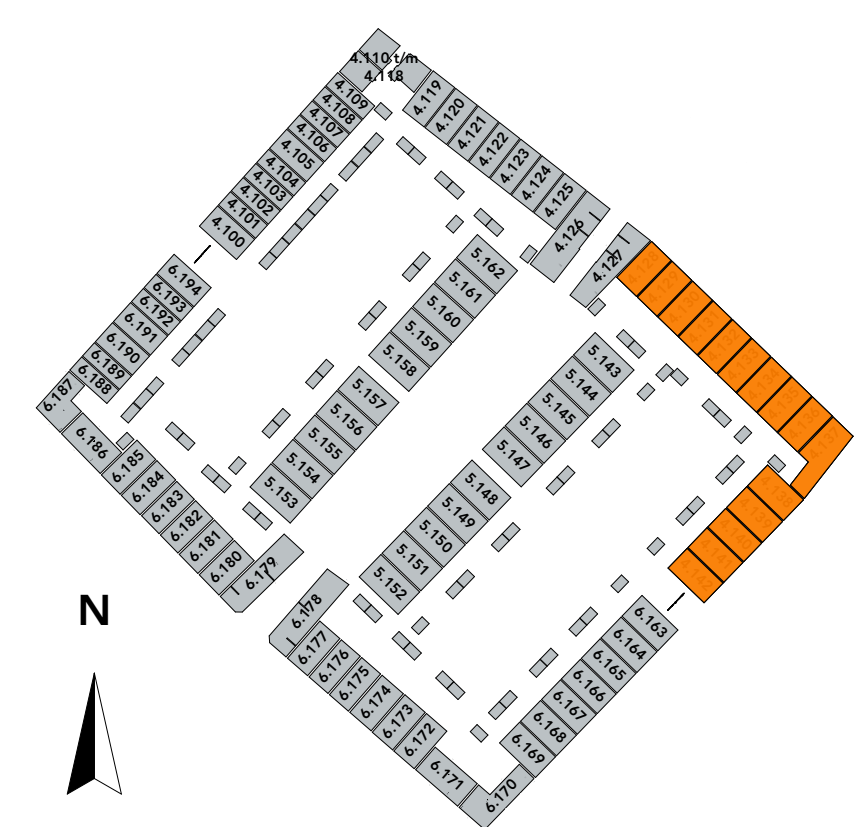
**Rechter zijgevel**  
1:100



**Voorgevel**  
1:100



**Achtergevel**  
1:100



tekening  
VK-04.200.4.1

bouwnummers  
4.100 t/m 4.127

type  
Poortwoning, Wj,  
Appartement CS400,  
CS100 & X3600

blad  
4.1

\* De op de tekening aangegeven maten betreffen de werkbijheid, maar er kunnen geen rechten aan worden ontleend.  
 De meetvoering en afmeting van de installatievoorzieningen en aansluit op de tekening is indicatief, er kunnen geen rechten aan worden ontleend.  
 De afmetingen en bouwvoering van de afmetingen en situaties zijn volgens de gebruikelijke praktijk.  
 \*Houtconstructies volgens de gebruikelijke praktijk.

schaal  
1:100

datum  
12-07-2023

formaat  
A0

# Overzichtsblad gevelaanzichten bnr. 6.163 t/m 6.178

- Renvooi**
-  Wandarmatuur
  -  Zonnepanelen
  -  Zwaluwkast
  -  Af- en toevoer ventilatie
  -  R Rooster tbv WTW



**Voorgevel**  
1:100



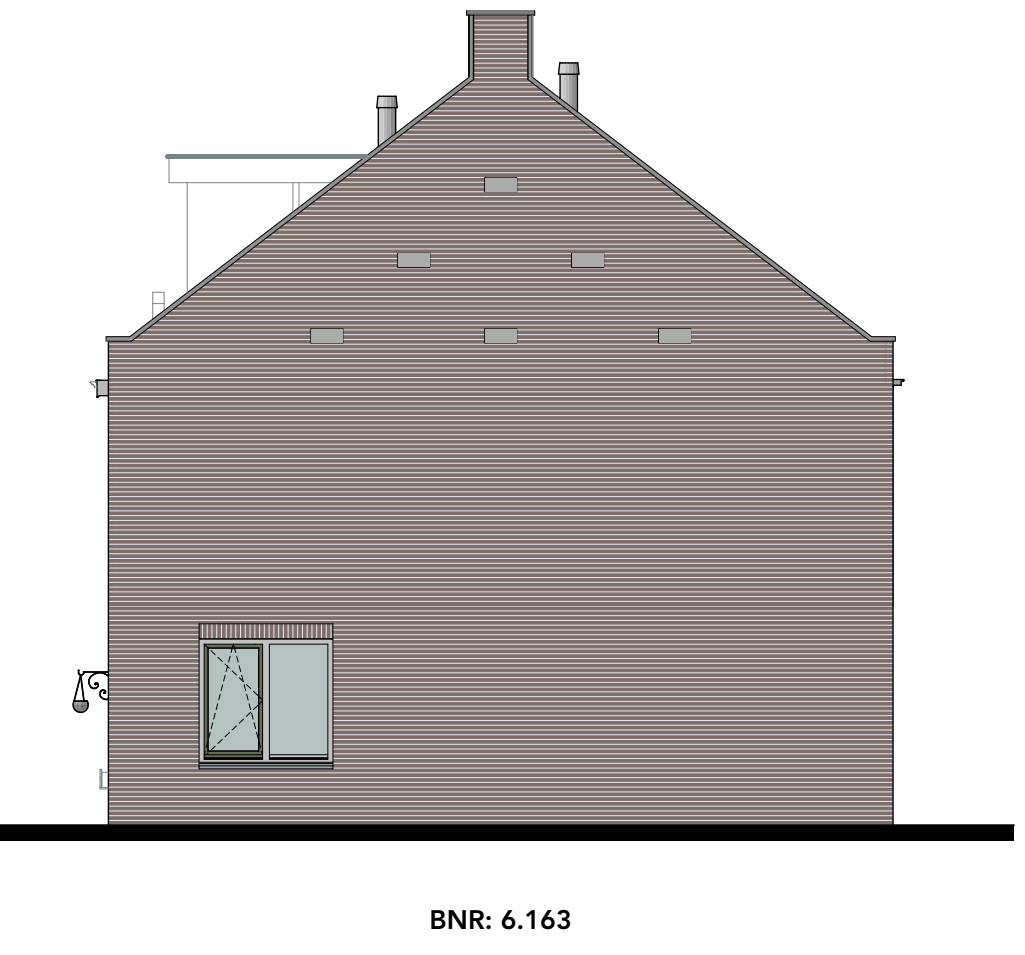
**Achtergevel**  
1:100



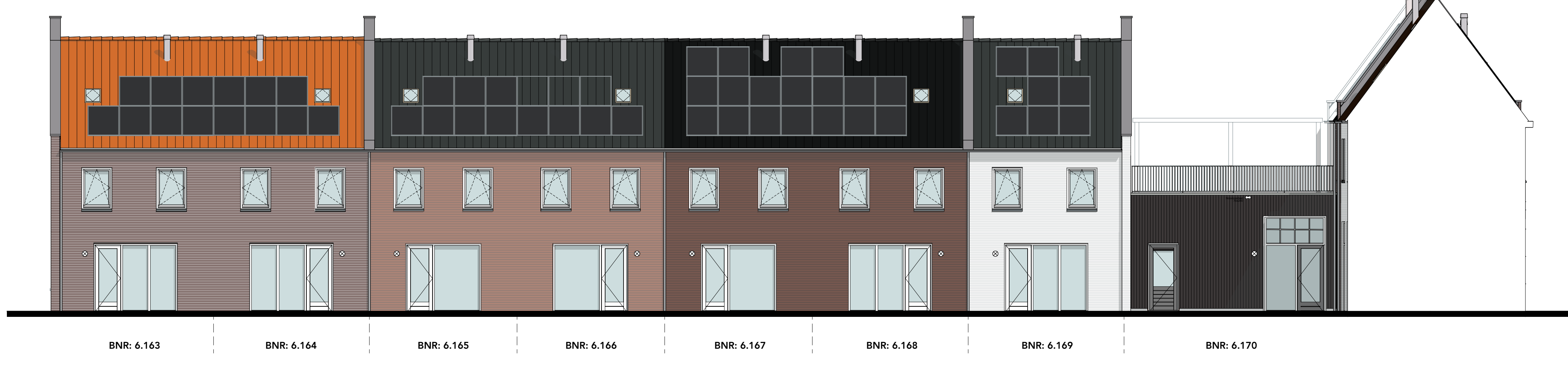
**Linker zijgevel**  
1:100



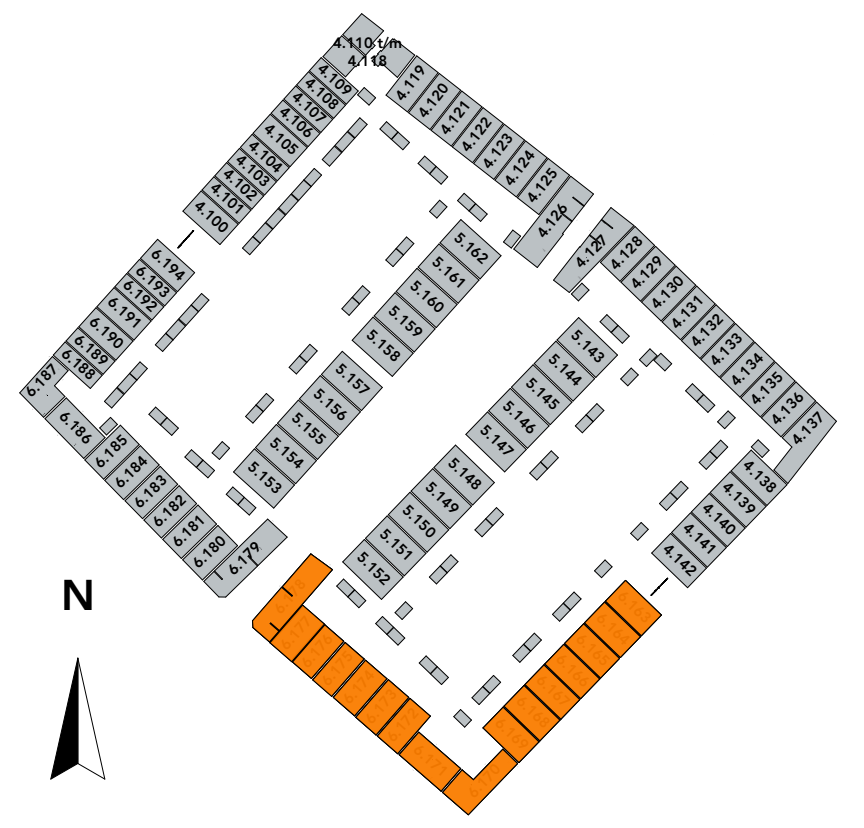
**Voorgevel**  
1:100



**Rechter zijgevel**  
1:100



**Achtergevel**  
1:100



tekening  
VK.06.200.6.2

bouwnummers  
6.163 t/m 6.178

type  
Pootwoning+, Vijf-,  
F6000+, C5700+,  
C5400+, CS100+,  
C5700 & C5400

blad  
6.2 gvl

\* De op de tekening aangegeven maten betreffen de werkbijheid, maar er kunnen geen rechten aan worden ontleend.  
 \* De maatvoering en afmeting van de installatievoorzieningen en knipstuk op de tekening is indicatief, er kunnen geen rechten aan worden ontleend.  
 \* De afmetingen en bouwvoorschriften zijn maatregelen van algemene aard en kunnen wijzigingen ondergaan.  
 \* Het ontwerp is een voorbeeld en kan afwijken van de werkelijkheid.

schaal  
1:100

datum  
12-07-2023

formaat  
A0

# Overzichtsblad gevelaanzichten bnr. 6.179 t/m 6.194

- Renvooi**
-  Wandarmatuur
  -  Zonnepanelen
  -  Zwaluwkast
  -  Af- en toevoer ventilatie
  -  R Rooster tbv WTW



**Voorgevel**  
1:100



**Achtergevel**  
1:100

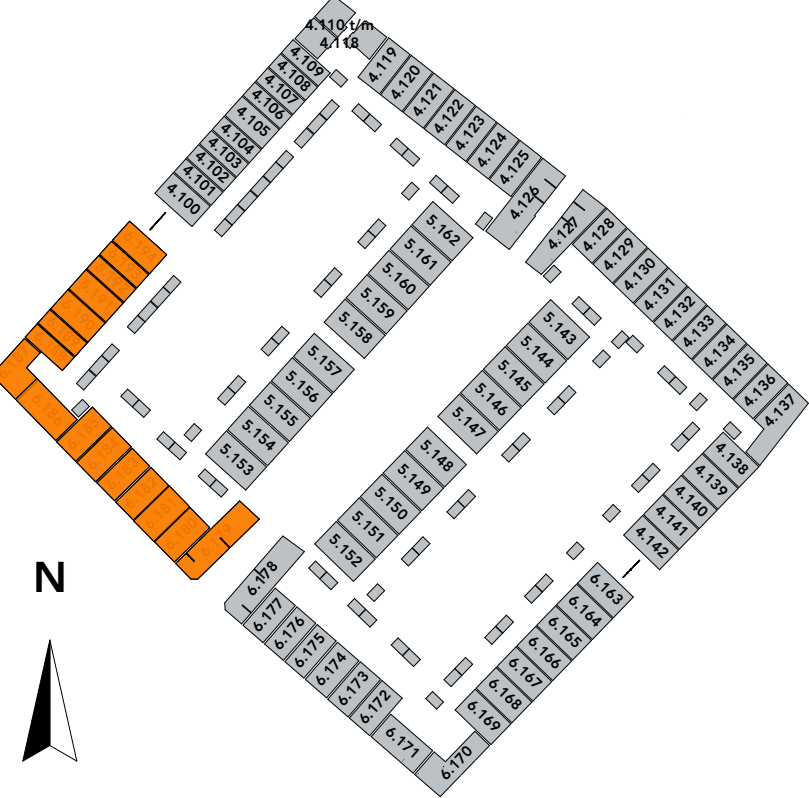
**Linker zijgevel**  
1:100



**Voorgevel**  
1:100



**Rechter zijgevel**  
1:100



**Achtergevel**  
1:100



tekening  
VK.06.200.6.1

bouwnummers  
6.179 t/m 6.194

type  
Poortwoning+, Vijf+,  
F6000+, CS700+,  
CS400+, CS100+, CS700,  
CS400, CS100 & X3400

blad  
6.1 gvl

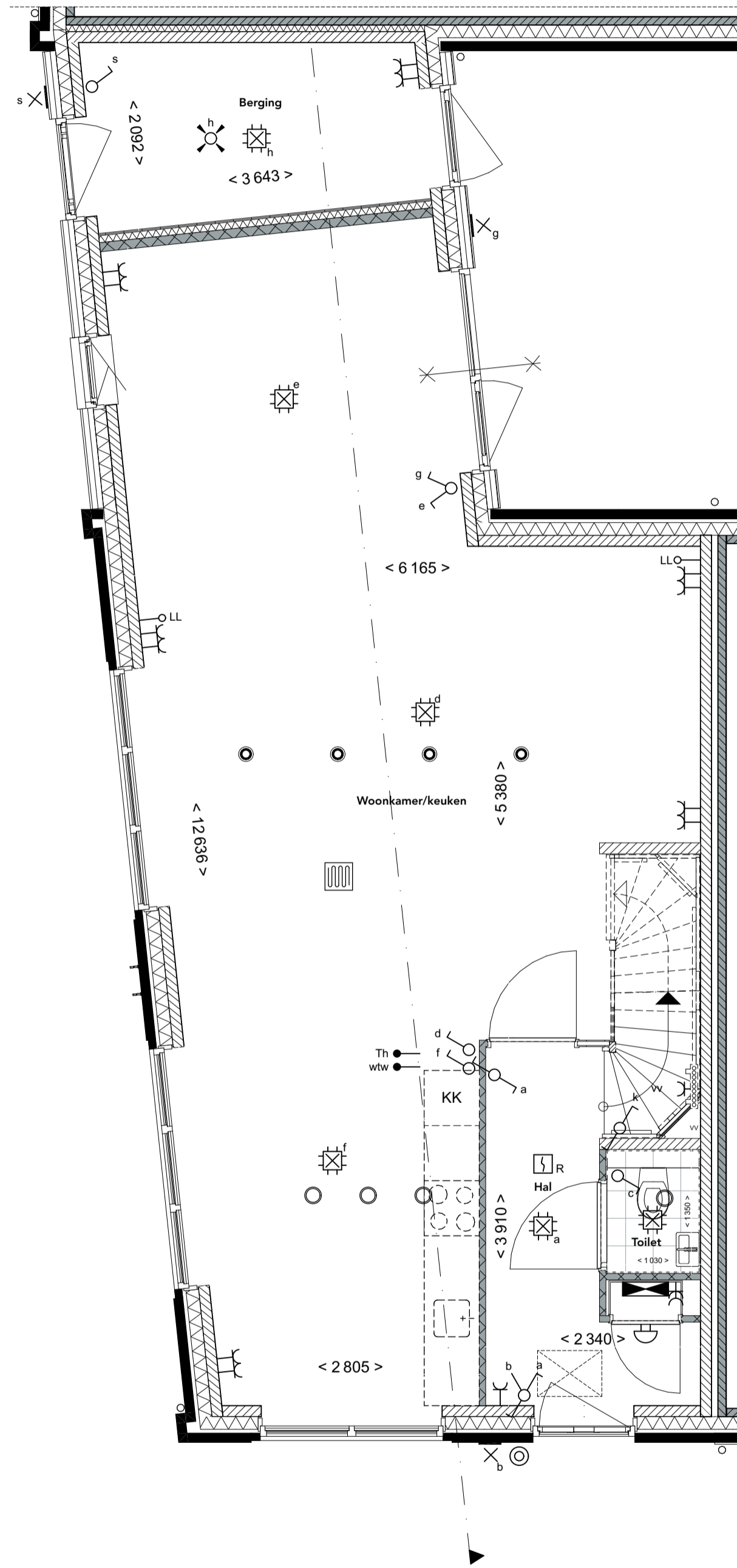
schaal  
1:100

datum  
12-07-2023

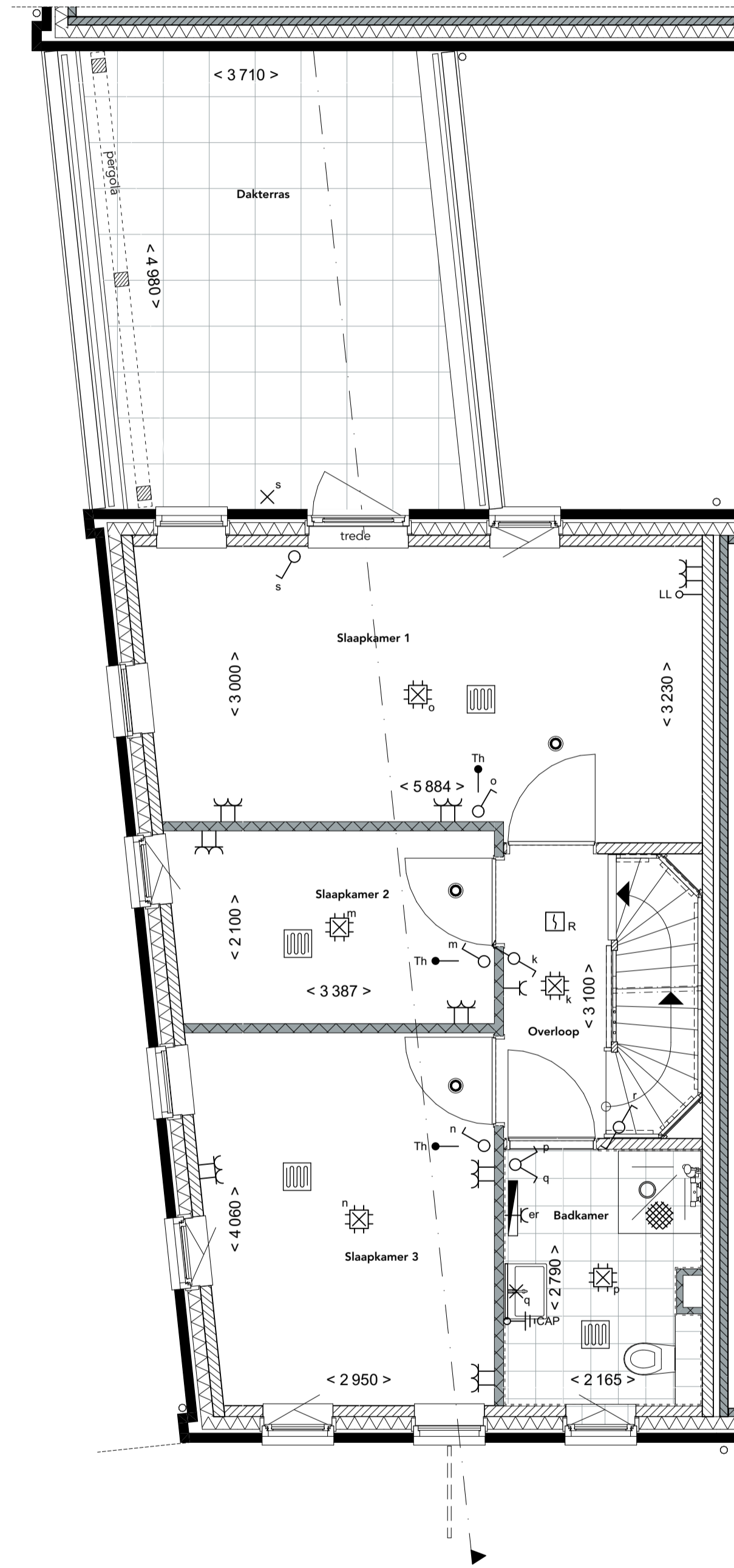
formaat  
A0

\* De op de tekening aangegeven maten betreffen de werkelijkheid, maar er kunnen geen rechten aan worden ontleend.  
 \* De maatvoering en afmeting van de installatievoorzieningen en aansluit op de tekening is indicatief, er kunnen geen rechten aan worden ontleend.  
 \* De afmetingen en bouwvoorschriften zijn vastgelegd volgens de gangbare praktijk en situatie.  
 \* Hetelsterfvoeren volgens de gangbare praktijk.

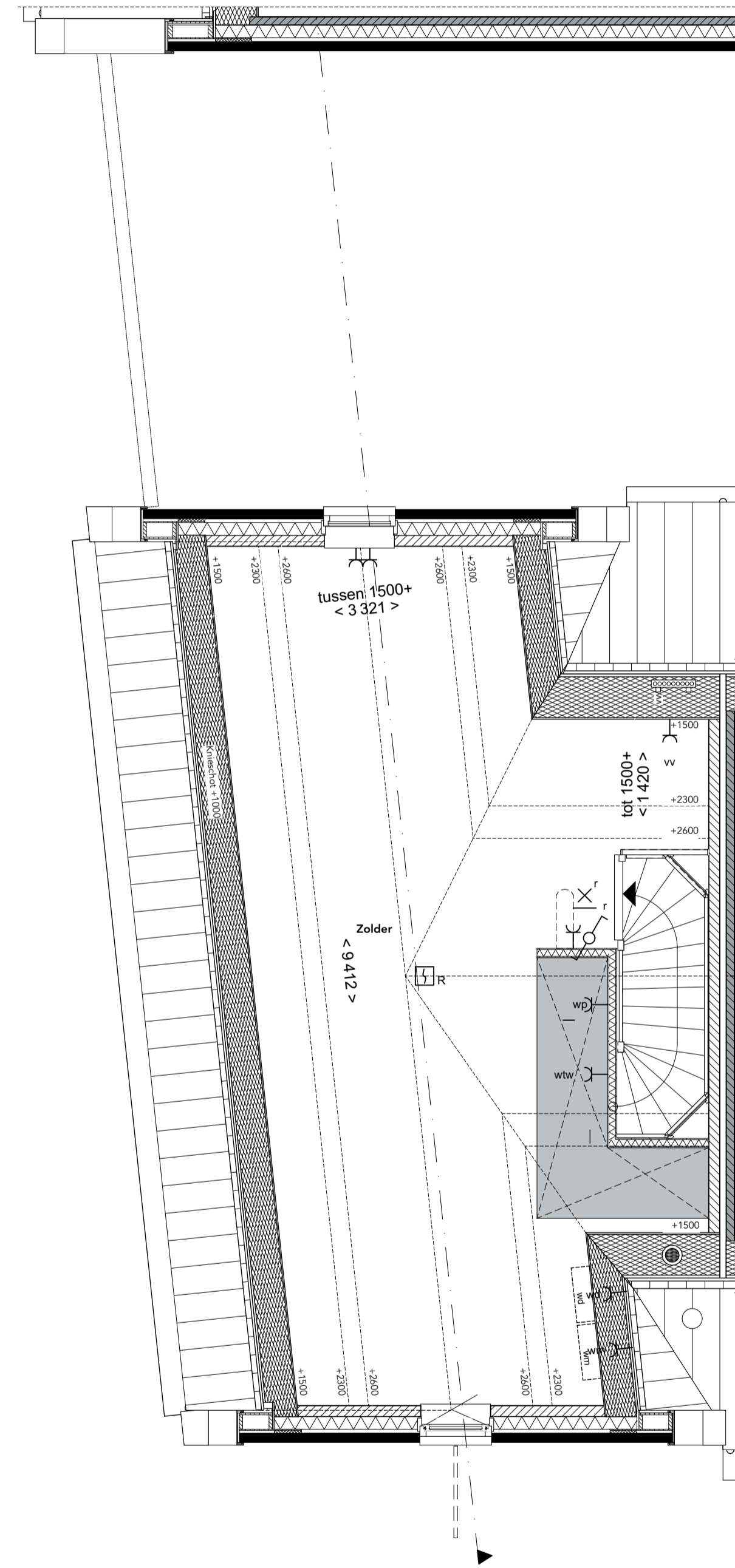
# Type Parel bouwnummer 4.137



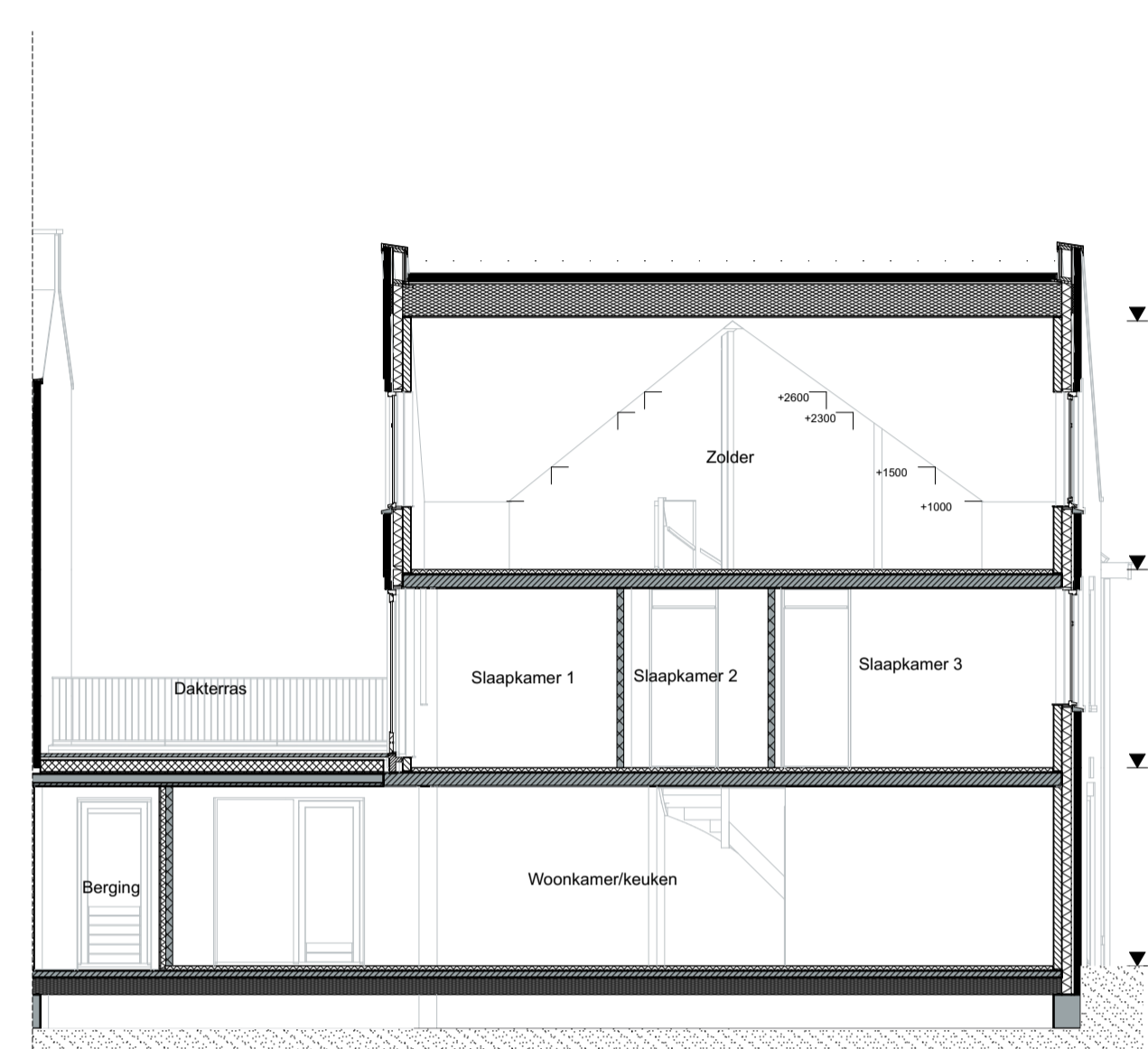
**Begane grond**  
1:50



**Eerste verdieping**  
1:50

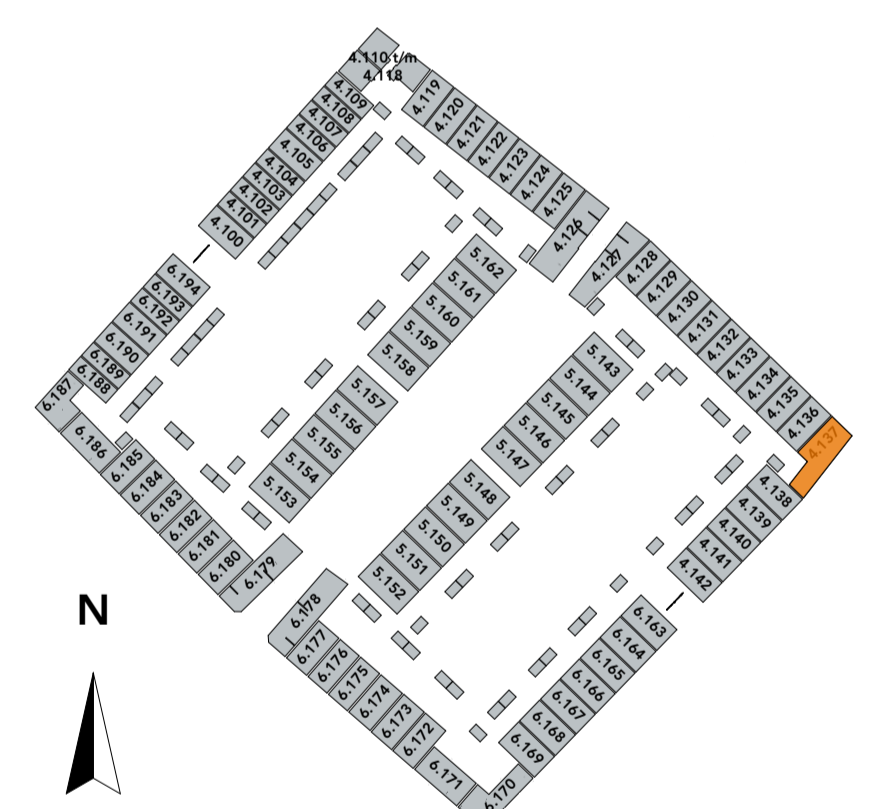


**Tweede verdieping**  
1:50



**Doorsnede**  
1:100

- Renvooi**
- Metselwerk
  - Kalkzandsteen
  - Betonwand
  - Isolatie
  - Niet dragende binnenwand
  - Houtskeletbouw wand
  - Ruimte voorzien van tegelwerk
  - Krijtstreep methode (daglichtcorrectie)
  - Binnendeurkozijn
  - Draai- kiepraam
  - Opstelplaats wasmachine en/of wasdroger
  - Principe opstelling keukenblok
  - Aansluitpunt licht, op wand
  - Aansluitpunt niet bedraad
  - Aardmat
  - Centraal aardpunt
  - Wandcontactdoos 1-voudig met beschermingscontact
  - Wandcontactdoos 2-voudig met beschermingscontact
  - Wandcontactdoos perilex t.b.v. de wtw-unit
  - Belshakker
  - Rookmelder
  - Schakelaar, 1-polig
  - Schakelaar, serie - wissel
  - Schakelaar, serie-
  - Schakelaar, wissel-
  - Schakelaar, kruis
  - Schakelaar wtw
  - Thermostaatleiding, bedraad
  - Videfoon binnen-post
  - Bewegingsmelder
  - Verdelingslichting / groepeerkast
  - Ruimte voorzien van vloerverwarming
  - Radiator (elektrisch)
  - Inblaasventielen
  - Afzuigventielen
  - Vloerverwarmingverdelers
  - Opstelplaats wtw
  - Opstelplaats warmtepomp
  - Kruipruik
  - Hemelwaterafvoer (positie kan door toevoeging van opties wijzigen)
  - 30 min brandwerend



tekening  
VK-04.100.Parel

bouwnummers  
4.137

type Parel

blad Type parel plg&drsn

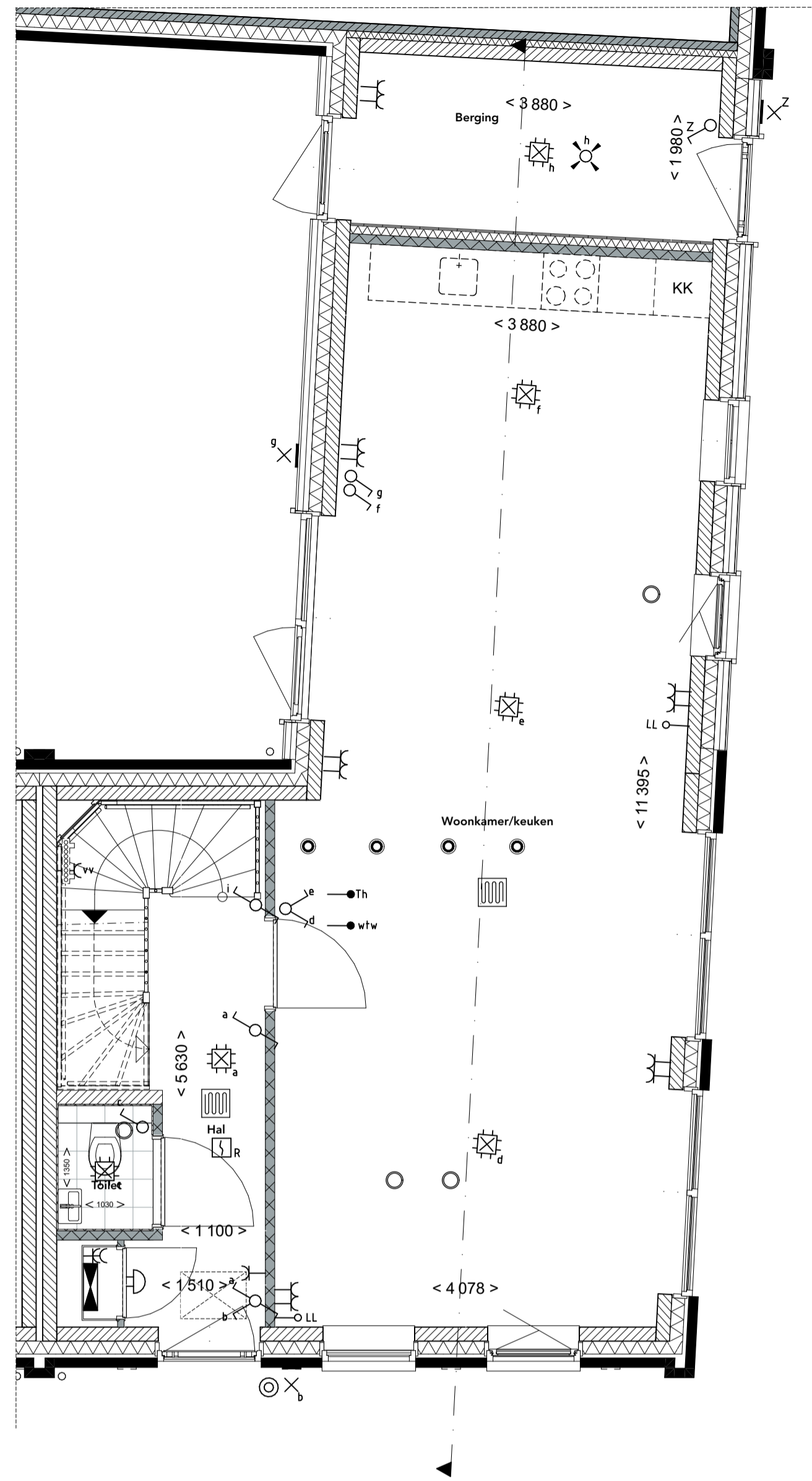
schaal 1:100, 1:50

datum 12-07-2023

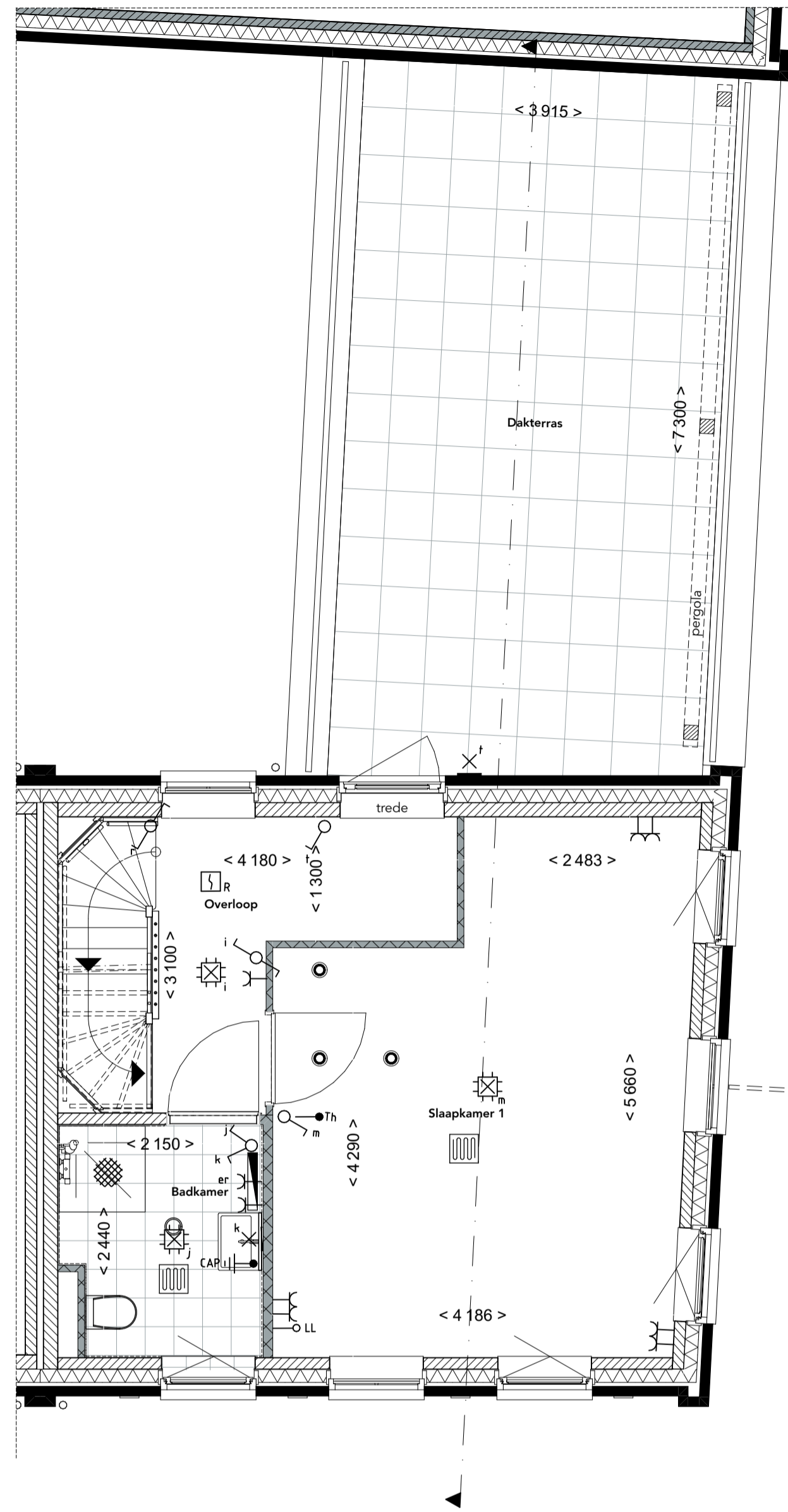
formaat A1

\* De op de tekening aangegeven maten benaderen de werkelijkheid, maar er kunnen geen rechten aan worden ontleend.  
 \* De maatvoering en plaatsbepaling van alle installatievoorzieningen en kruipruik op de tekening is indicatief; er kunnen geen rechten aan worden ontleend.  
 \* De PV-panelen en bouwkundige aansluiting op naastgelegen woning volgens gevelltekeningen en situatie.  
 \* Hemelwaterafvoer volgens gevelltekeningen.

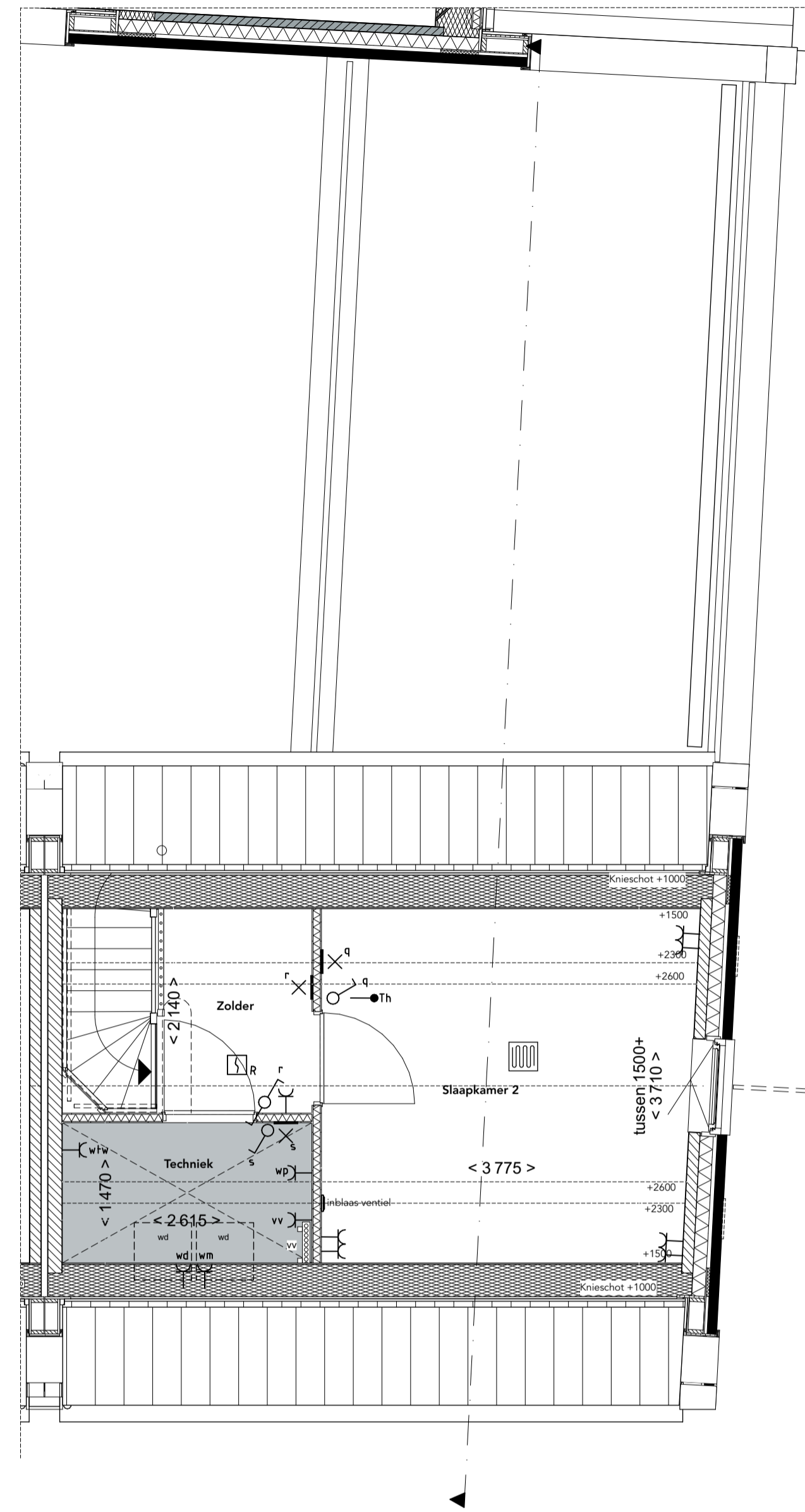
# Type Parel+ bouwnummer 6.170



**Begane grond**  
1:50

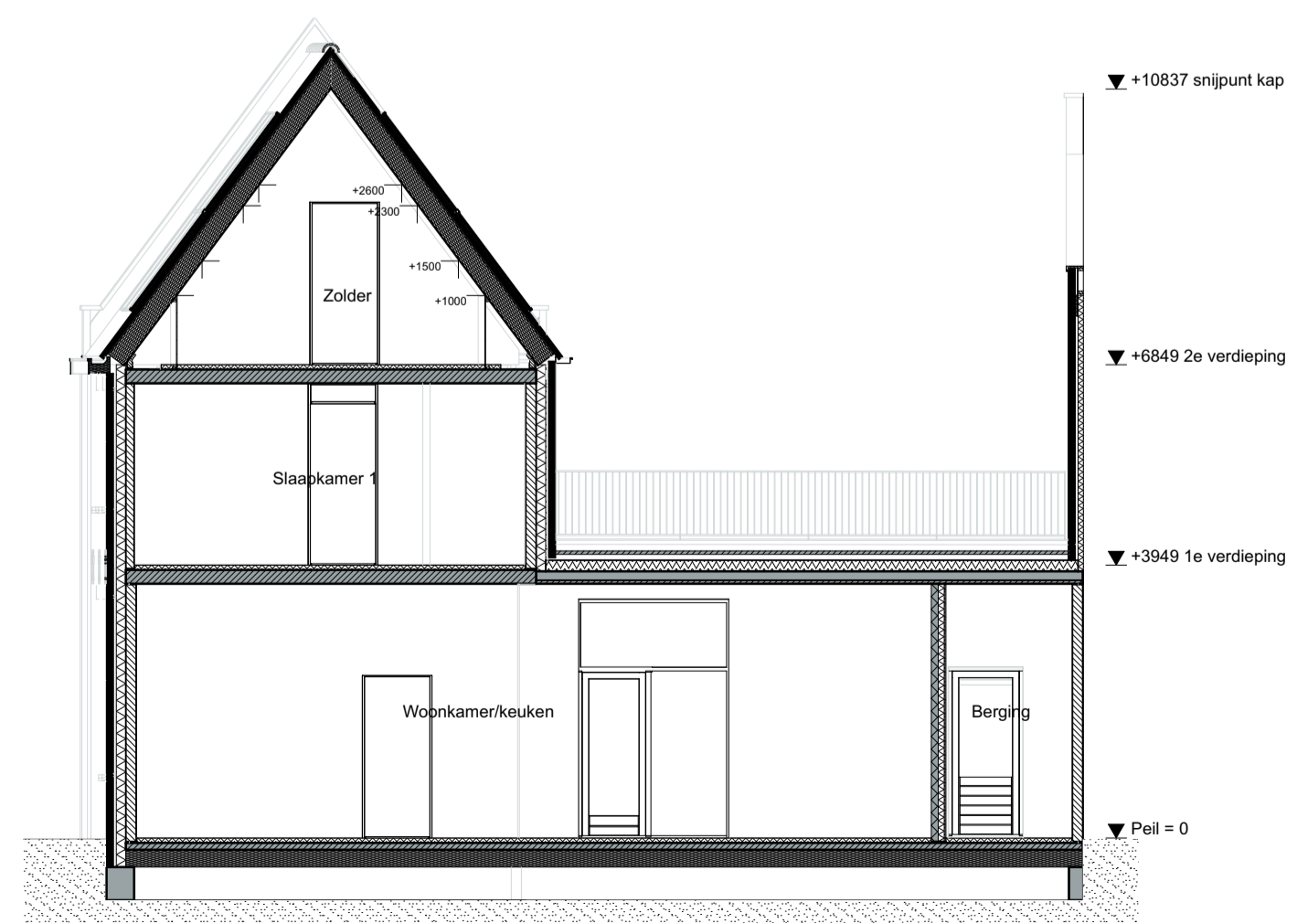
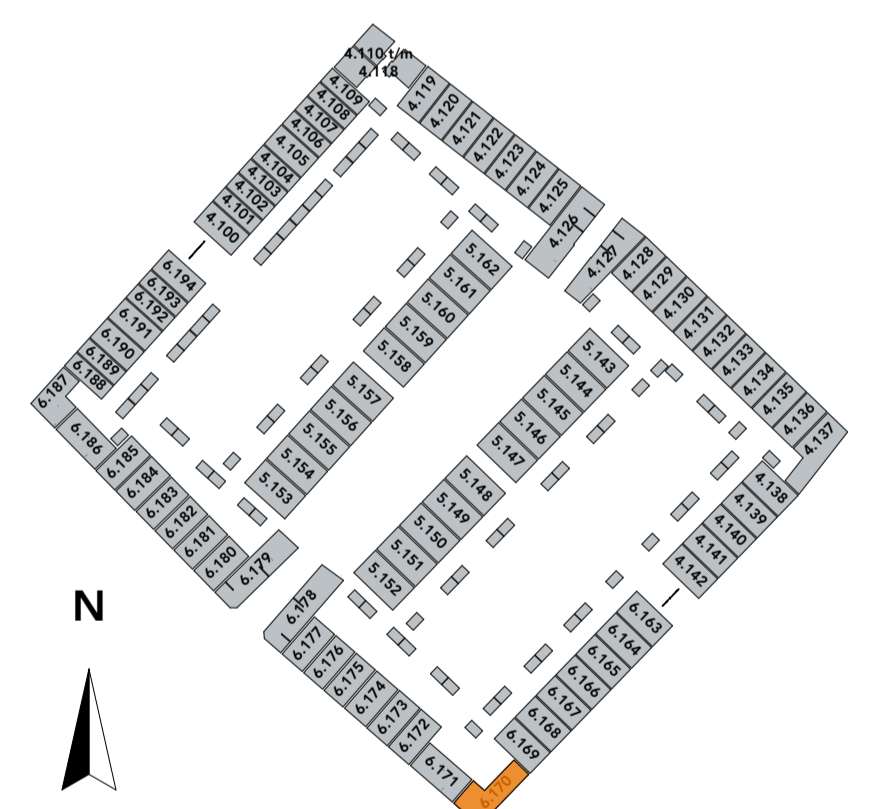


**Eerste verdieping**  
1:50



**Tweede verdieping**  
1:50

- Renvooi**
- Metaalwerk
  - Kalkzandsteen
  - Betonwand
  - Isolatie
  - Niet dragende binnenwand
  - Houtskeletbouw wand
  - Ruimte voorzien van tegelwerk
  - Krijtstreep methode (daglichtcorrectie)
  - Binnendeurkozijn
  - Draai-kepraam
  - Opstelplaats wasmachine en/of wasdroger
  - Principe opstelling keukenblok
  - Aansluitpunt licht, op wand
  - Aansluitpunt niet bedraad
  - Aardmat
  - Schel
  - Centraal aardpunt
  - Centraal lichtpunt
  - Wandcontactdoos 1-voudig met beschermingscontact
  - Wandcontactdoos 2-voudig met beschermingscontact, verticaal
  - Wandcontactdoos 2-voudig met beschermingscontact, periferie t.b.v. de w/w-unit
  - Drie standen schakelaar
  - Beldrukker
  - Rookmelder
  - Schakelaar, 1-poolig
  - Schakelaar, serie-
  - Schakelaar, wissel-
  - Schakelaar, kruis
  - Schakelaar w/w
  - Thermostaatleiding, bedraad
  - Videofoon binnen-post
  - Bewegingsmelder
  - Verdelingsinrichting / groepenkast
  - Ruimte voorzien van vloerverwarming
  - Radiator (elektrisch)
  - Inblaasventielen
  - Afzuigventielen
  - Vloerverwarmingverdelers
  - Opstelplaats w/w
  - Opstelplaats warmtepomp
  - Kruipruimte
  - Hete waterafvoer (positie kan door toevoeging van opties wijzigen)
  - 30 min brandwerend



**Doorsnede**  
1:100



**ons stadsgezicht**

tekening  
VK-06.100.Parel+  
bouwnummers  
6.170  
type Parel+  
blad Type Parel+ plg&drsn  
6.170

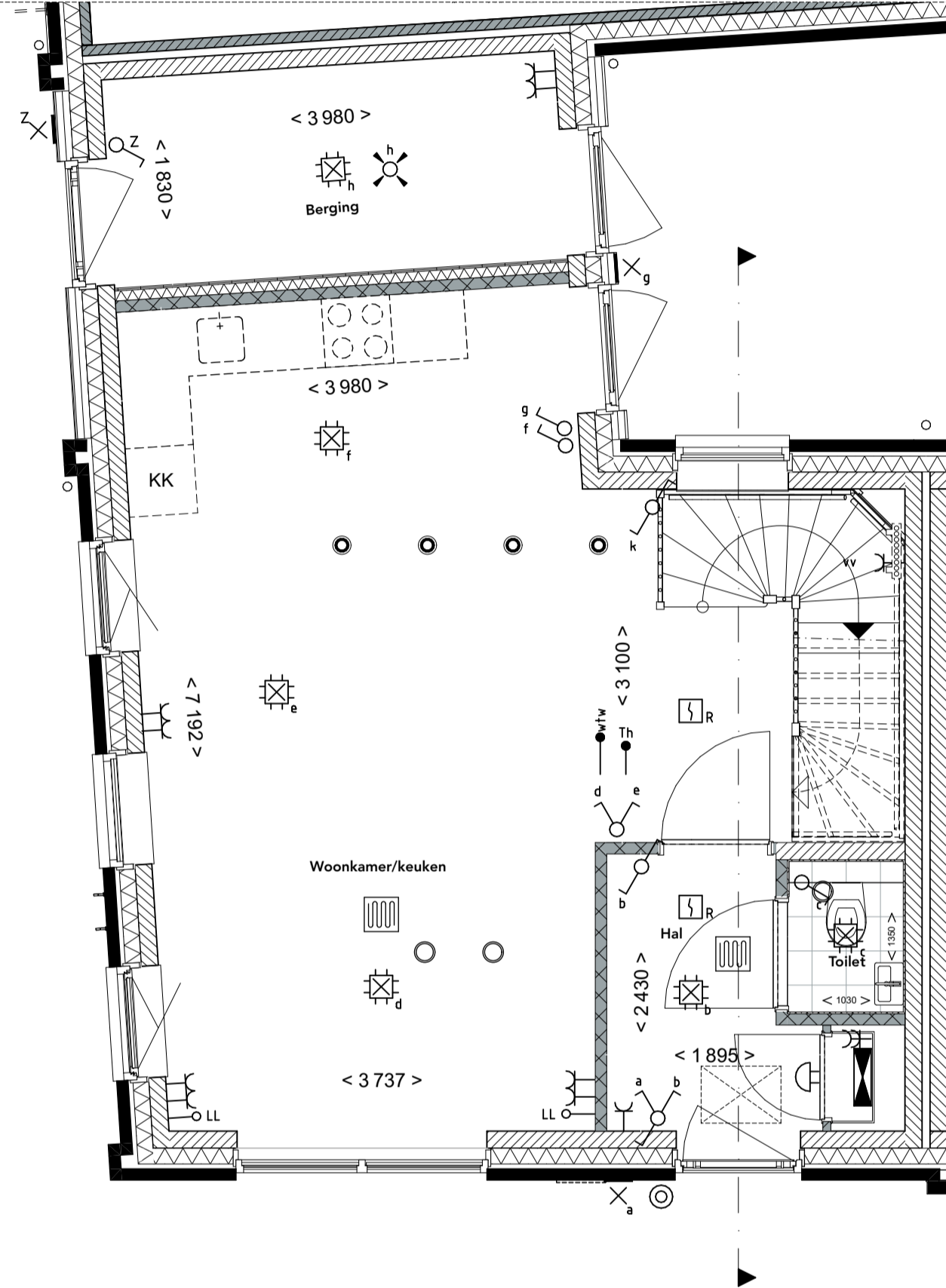
schaal 1:100, 1:50  
datum 12-07-2023  
formaat A1

\* De op de tekening aangegeven maten benaderen de werkelijkheid, maar er kunnen geen rechten aan worden ontleend.  
De maatvoering en plaatsbepaling van alle installatievoorzieningen en kruipruimte op de tekening is indicatief; er kunnen geen rechten aan worden ontleend.  
De PV-panelen en bouwkundige aansluiting op naastgelegen woning volgens gevelltekeningen en situatie.  
\* Hete waterafvoer volgens gevelltekeningen.

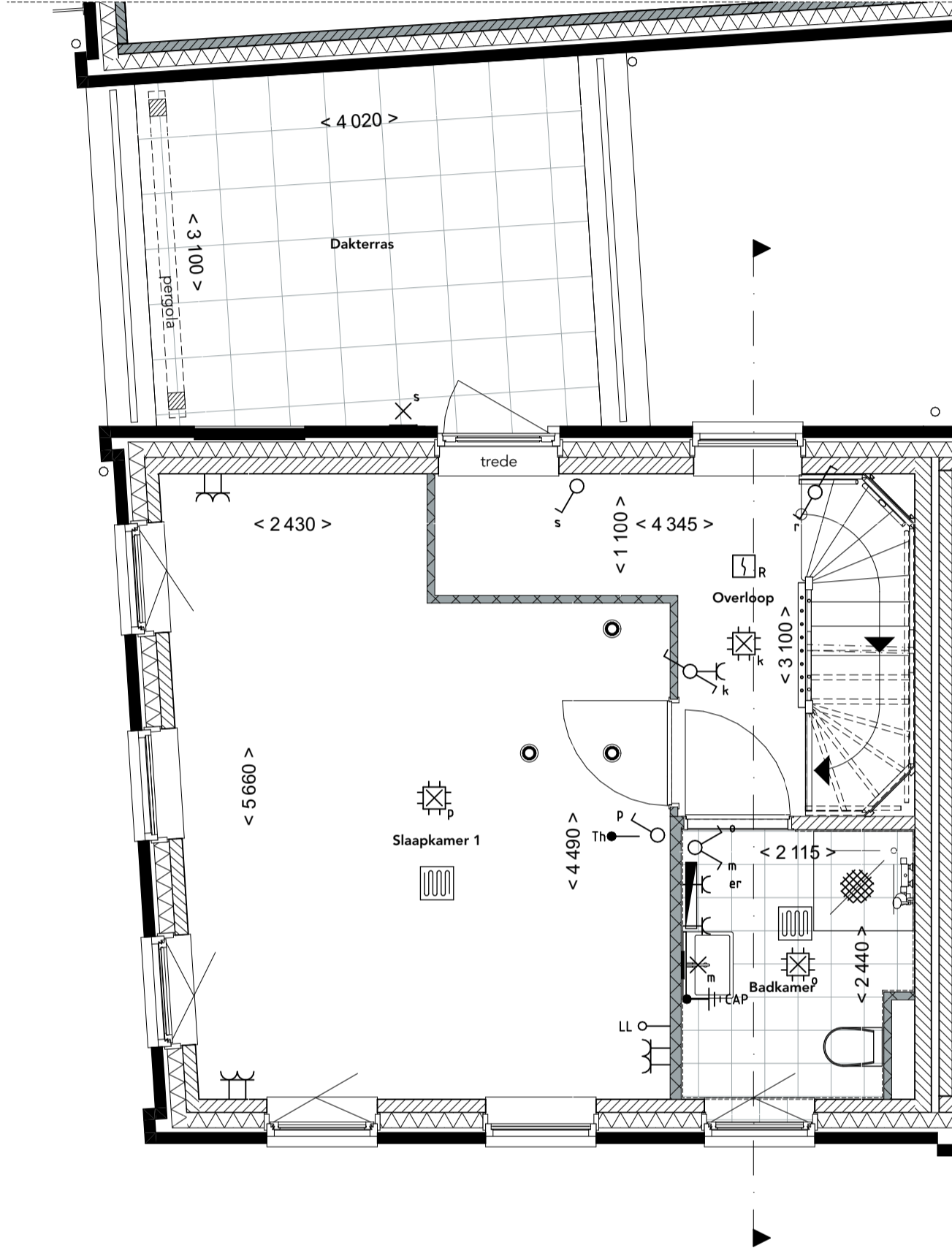


# Type Parel+ bouwnummer 6.187

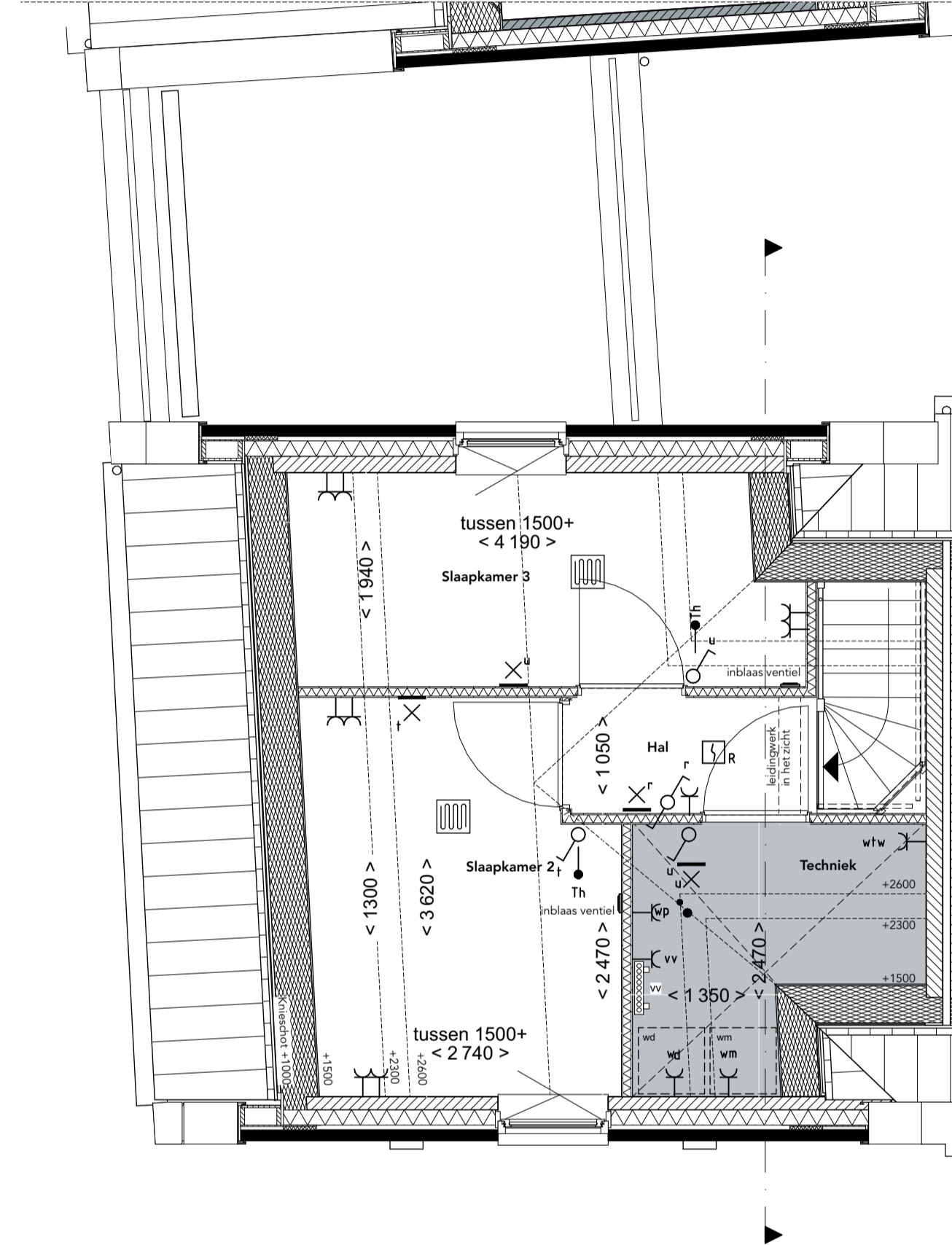
- Renvooi**
- Metselewerk
  - Kalkzandsteen
  - Betonwand
  - Isolatie
  - Niet dragende binnenwand
  - Houtskeletbouw wand
  - Ruimte voorzien van tegelwerk
  - Krijtstreep methode (daglichtcorrectie)
  - Binnendeurkozijn
  - Draai- kiepraam
  - Opstelplaats wasmachine en/of wasdroger
  - Principe opstelling keukenblok
  - Aansluitpunt licht, op wand
  - Aansluitpunt niet bedraad
  - Aardmat
  - Schel
  - Centraal aardpunt
  - Centraaldoos met lichtpunt
  - Wandcontactdoos 1-voudig met beschermingscontact
  - Wandcontactdoos 2-voudig met beschermingscontact, verticaal
  - Wandcontactdoos perilex t.b.v. de wtw-unit
  - Drie standen schakelaar
  - Beldrukker
  - Rookmelder
  - Schakelaar, 1-polig
  - Schakelaar, serie- wissel
  - Schakelaar, wissel-
  - Schakelaar, kruis
  - Schakelaar wtw
  - Thermostaatleiding, bedraad
  - Videofoon binnen-post
  - Bewegingsmelder
  - Verdeelinrichting / groepenkast
  - Ruimte voorzien van vloerverwarming
  - Radiator (elektrisch)
  - Inblaasventielen
  - Aftzugventielen
  - Vloerverwarmingverdelers
  - Opstelplaats wtw
  - Opstelplaats warmtepomp
  - Kruipruik
  - Hemelwaterafvoer (positie kan door toevoeging van opties wijzigen)
  - 30 min brandwerend



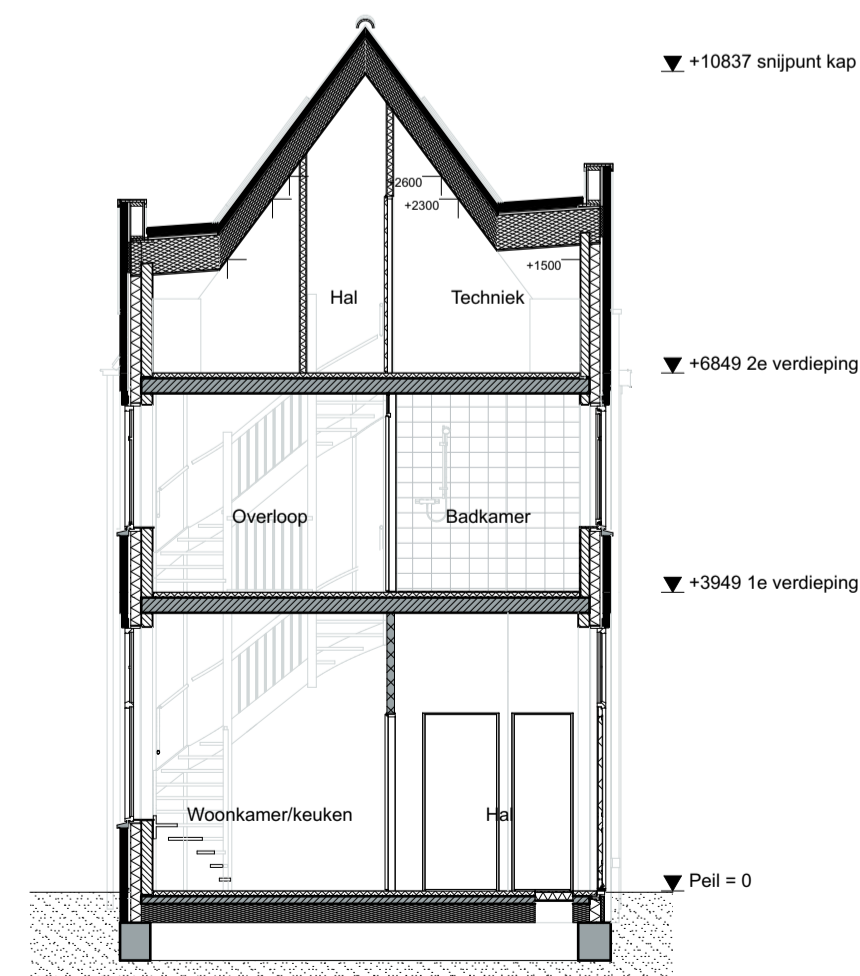
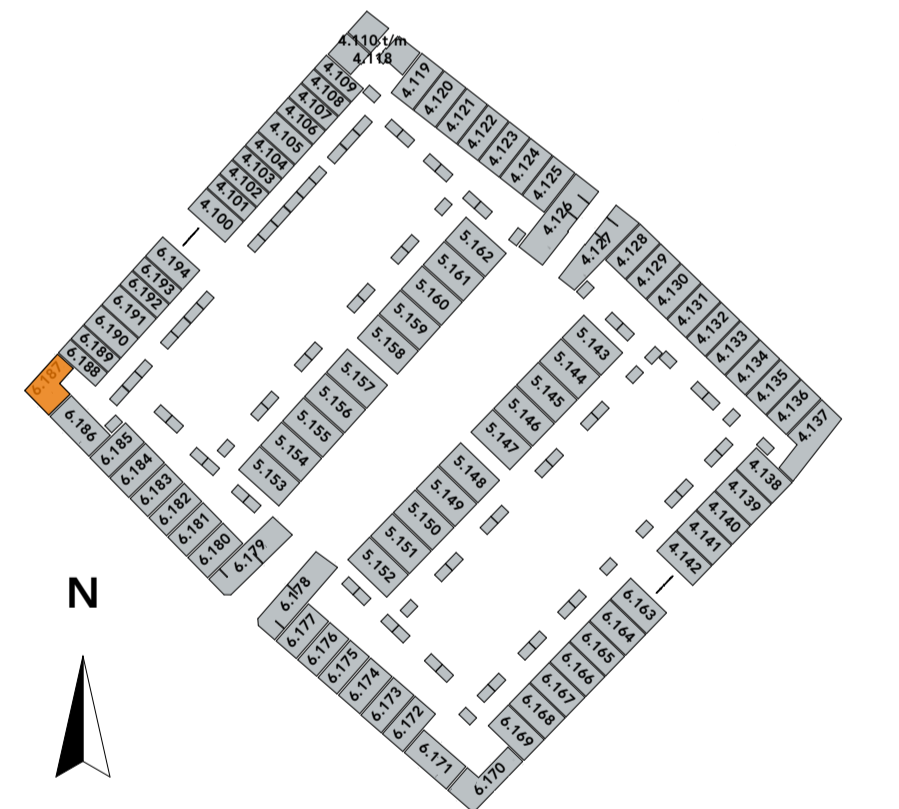
**Begane grond**  
1:50



**Eerste verdieping**  
1:50



**Tweede verdieping**  
1:50



**Doorsnede**  
1:100



**ons**  
stadsgezicht

tekening

VK-06.100.Parel+

bouwnummers

6.187

type

Parel+

blad

Type Parel+ plg&drsn  
6.187

schaal

1:100, 1:50

datum

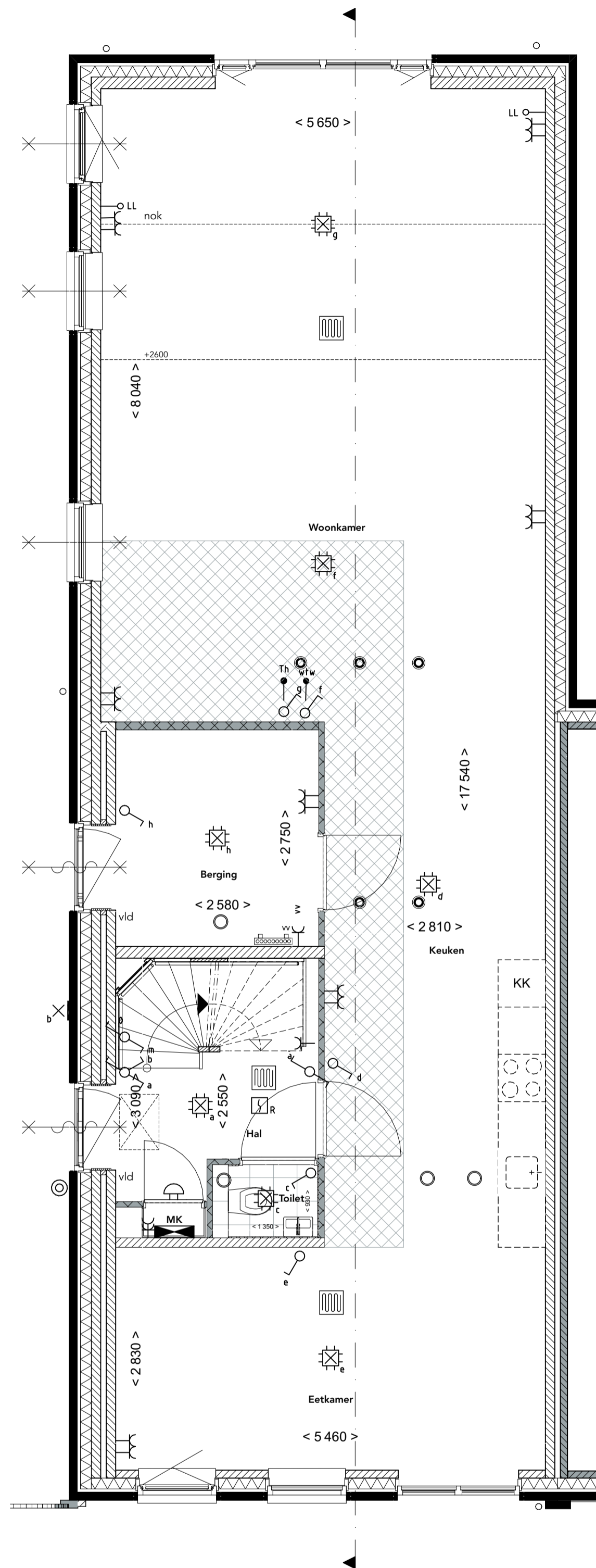
12-07-2023

formaat

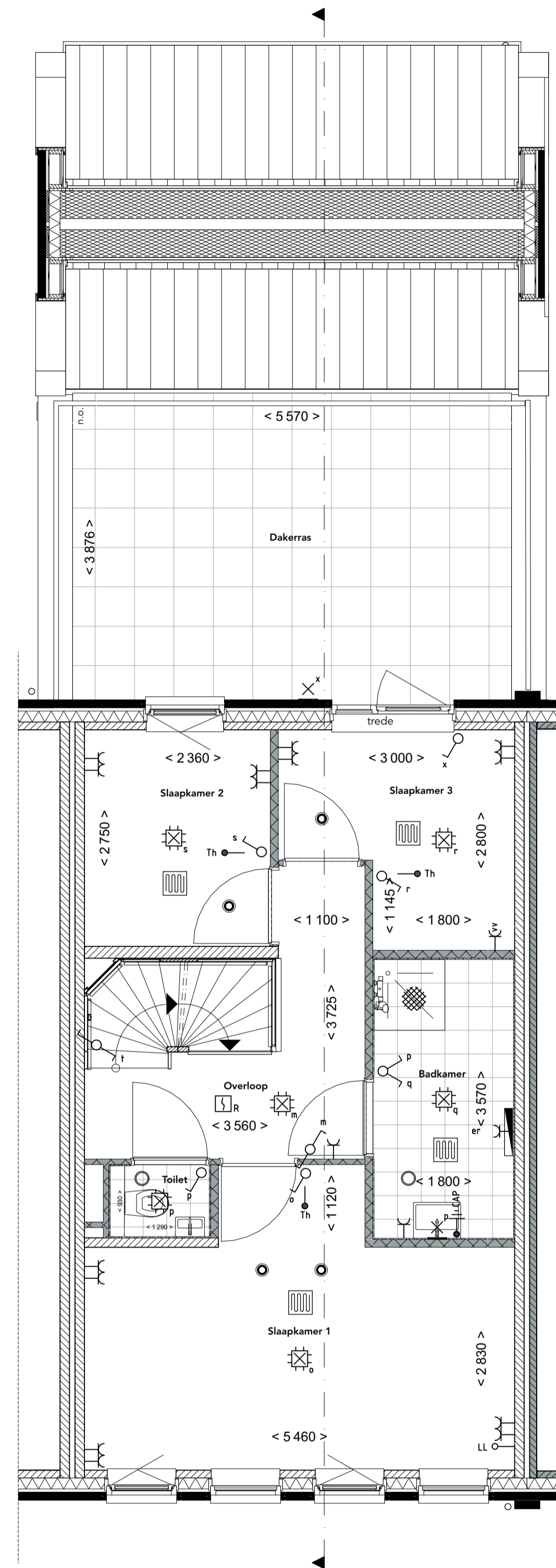
A1

\* De op de tekening aangegeven maten benaderen de werkelijkheid, maar er kunnen geen rechten aan worden ontleend.  
\* De maatvoering en plaatsbepaling van alle installatievoorzieningen en kruipruik op de tekening is indicatief; er kunnen geen rechten aan worden ontleend.  
\* De PV-panelen en bouwkundige aansluiting op naastgelegen woning volgens gevelltekeningen en situatie.  
\* Hemelwaterafvoeren volgens gevelltekeningen.

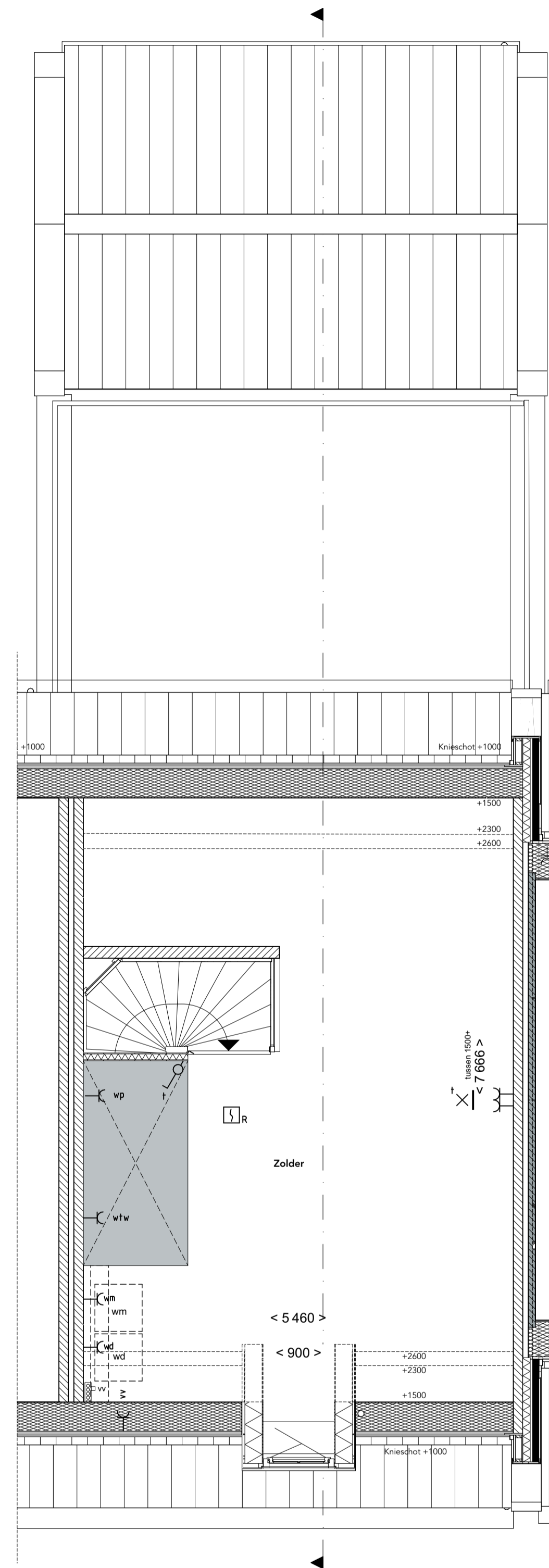
# Type Poortwoning bouwnummer 4.126



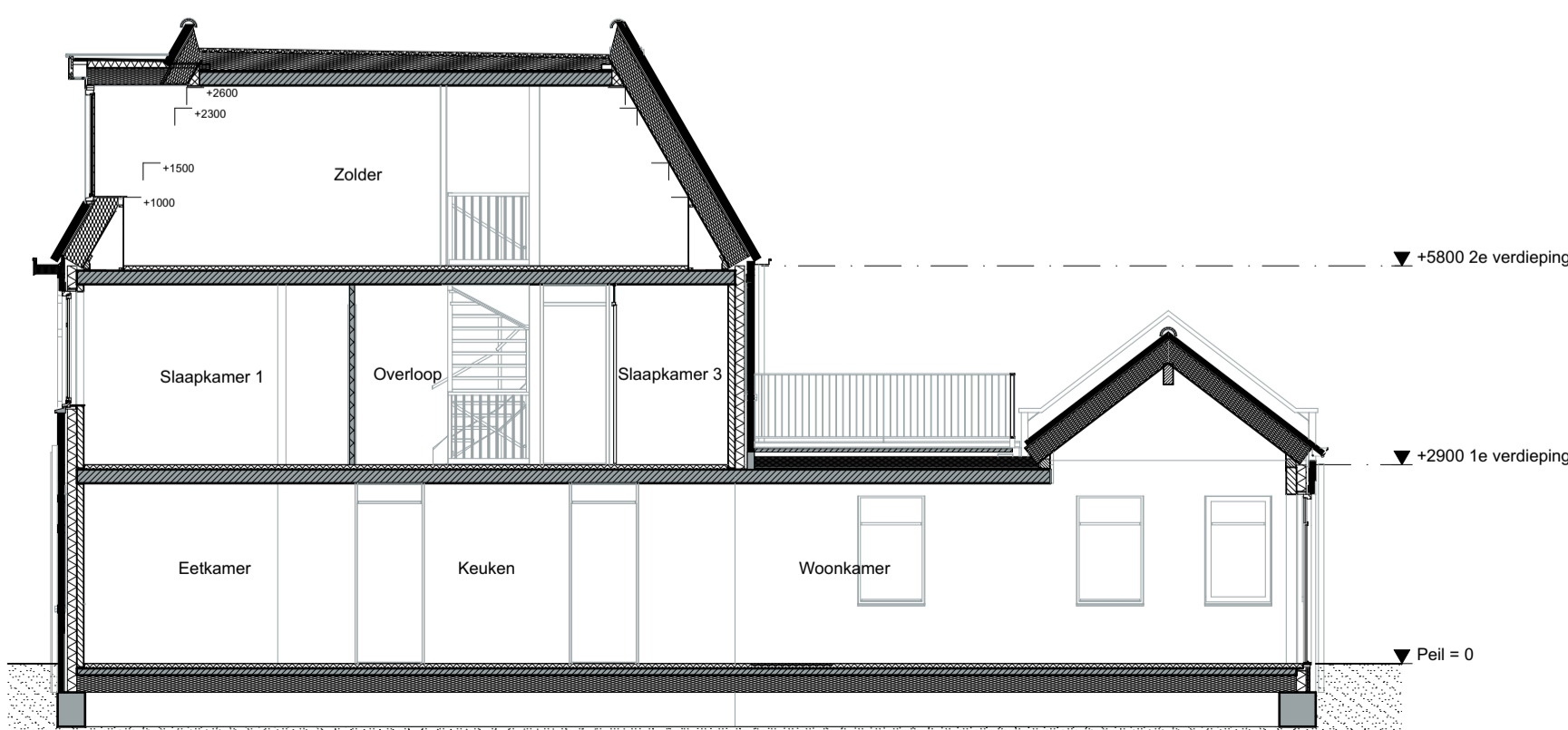
**Begane grond**  
1:50



**Eerste verdieping**  
1:50

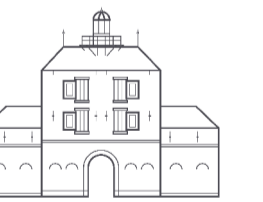
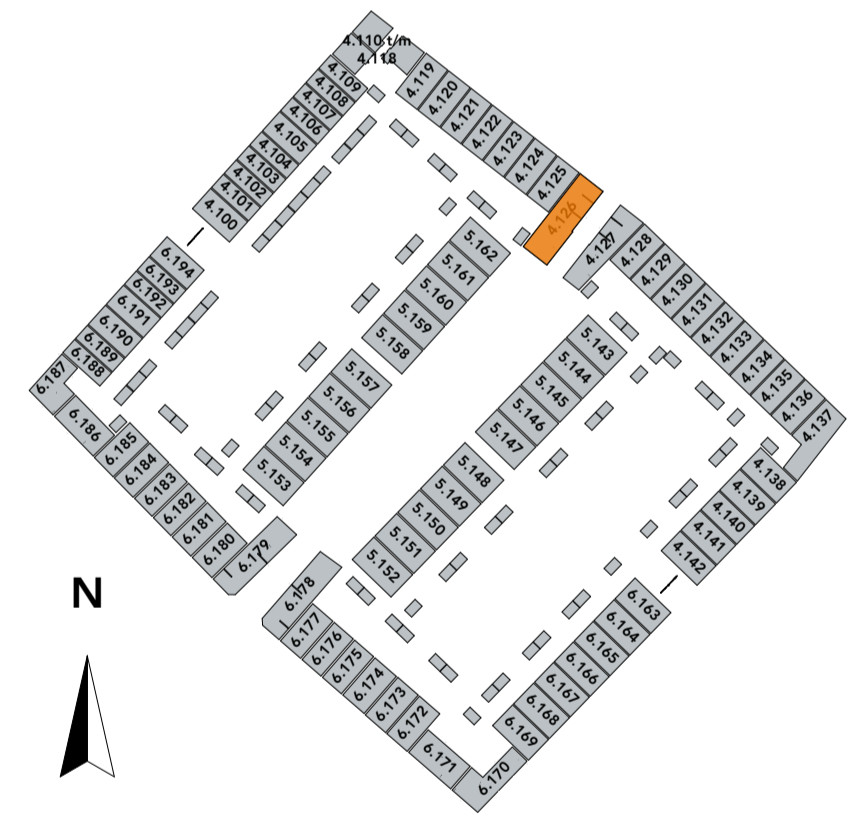


**Tweede verdieping**  
1:50



**Doorsnede**  
1:100

- Renvooi**
- Metselwerk
  - Kalkzandsteen
  - Betonwand
  - Isolatie
  - Niet dragende binnenwand
  - Houtskeletbouw wand
  - Ruimte voorzien van tegelwerk
  - Krijtstreep methode (daglichtcorrectie)
  - Binnendeurkozijn
  - Draai- kiepraam
  - Opstelplaats wasmachine en/of wasdroger
  - Principe opstelling keukenblok
  - Aansluitpunt licht, op wand
  - Aansluitpunt niet bedraad
  - Aardmat
  - Centraal aardpunt
  - Contactdoos met lichtpunt
  - Wandcontactdoos 1-voudig met beschermingscontact, verticaal
  - Wandcontactdoos 2-voudig met beschermingscontact, verticaal
  - Wandcontactdoos perilex t.b.v. de wtw-unit
  - Bidschakker
  - Rookmelder
  - Schakelaar, 1-polig
  - Schakelaar, serie - wissel
  - Schakelaar, serie-
  - Schakelaar, kruis
  - Schakelaar wtv
  - Thermostaatleiding, bedraad
  - Videfoon binnen-post
  - Bewegingsmelder
  - Verdeelrichting / groepeerkast
  - Ruimte voorzien van vloerverwarming
  - Radiator (elektrisch)
  - Inblaasventielen
  - Afzuigventielen
  - Vloerverwarmingverdelers
  - Opstelplaats wtv
  - Opstelplaats warmtepomp
  - Kruispluik
  - Hemelwaterafvoer (positie kan door toevoeging van oplies wijzigen)
  - 30 min brandwerend
  - Vrijloopdranger



**ons**  
stadsgezicht

tekening  
VK-04.100.Poortwoning

bouwnummers  
4.126

type Poortwoning

blad Type Poortwoning  
plg&drn 4.126

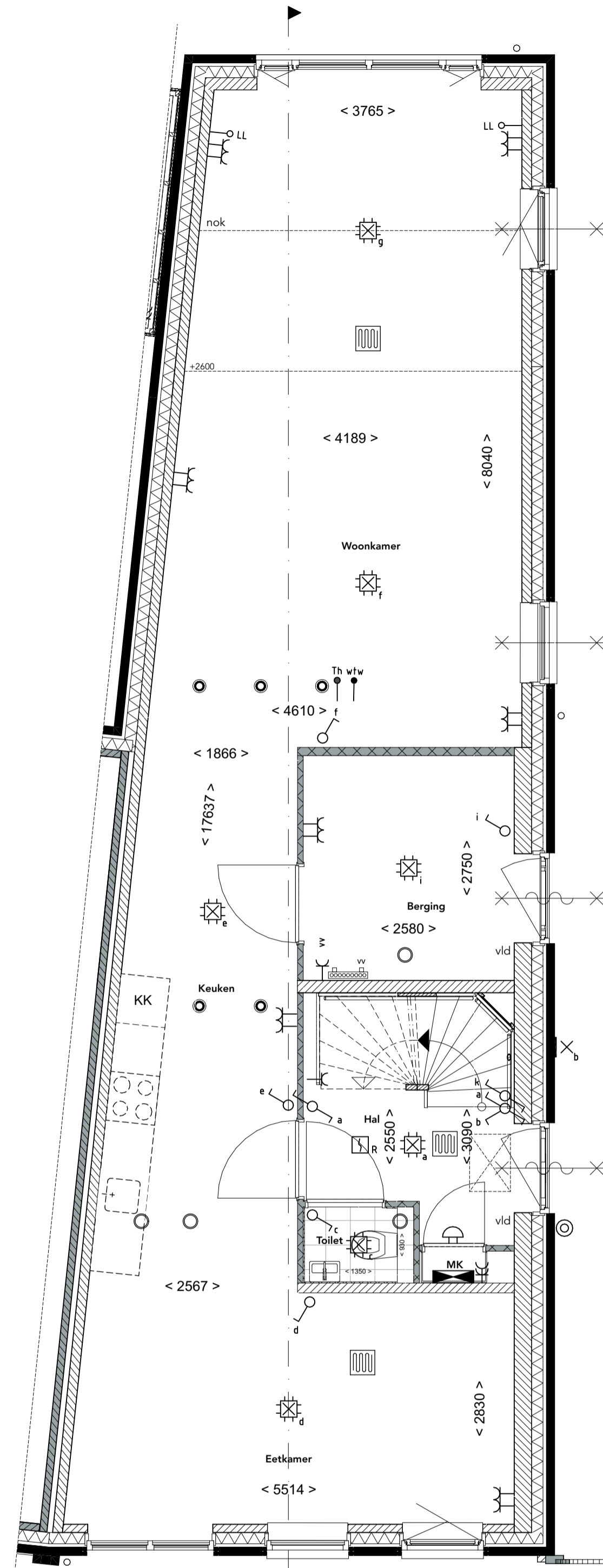
schaal 1:100, 1:50

datum 12-07-2023

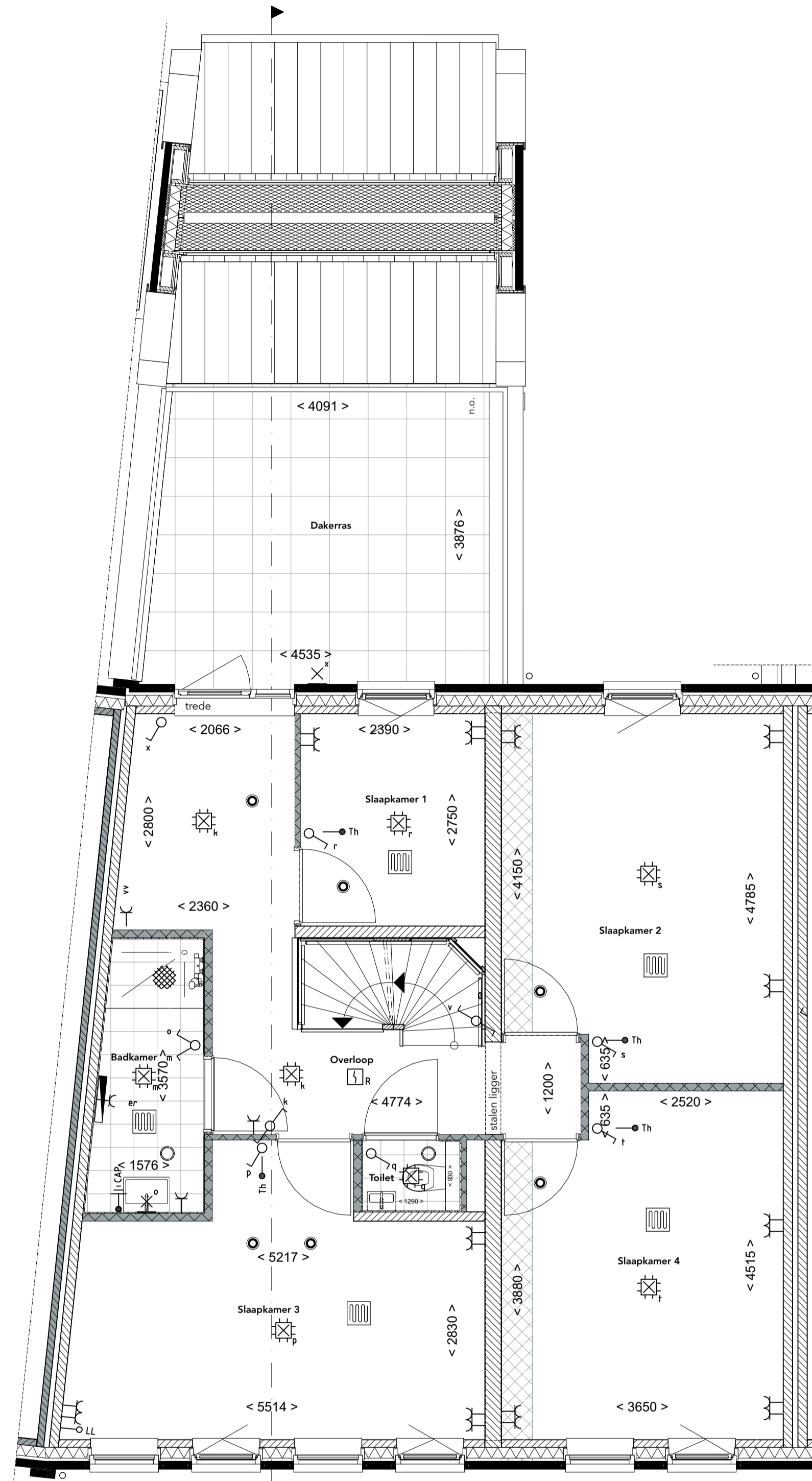
formaat A1

\* De op de tekening aangegeven maten benaderen de werkelijkheid, maar er kunnen geen rechten aan worden ontleend.  
\* De maatvoering en plaatsbepaling van alle installatievoorzieningen en kruispluik op de tekening is indicatief; er kunnen geen rechten aan worden ontleend.  
\* De PV-panelen en bouwkundige aansluiting op naastgelegen woning volgens gevelltekeningen en situatie.  
\* Hemelwaterafvoer volgens gevelltekeningen.

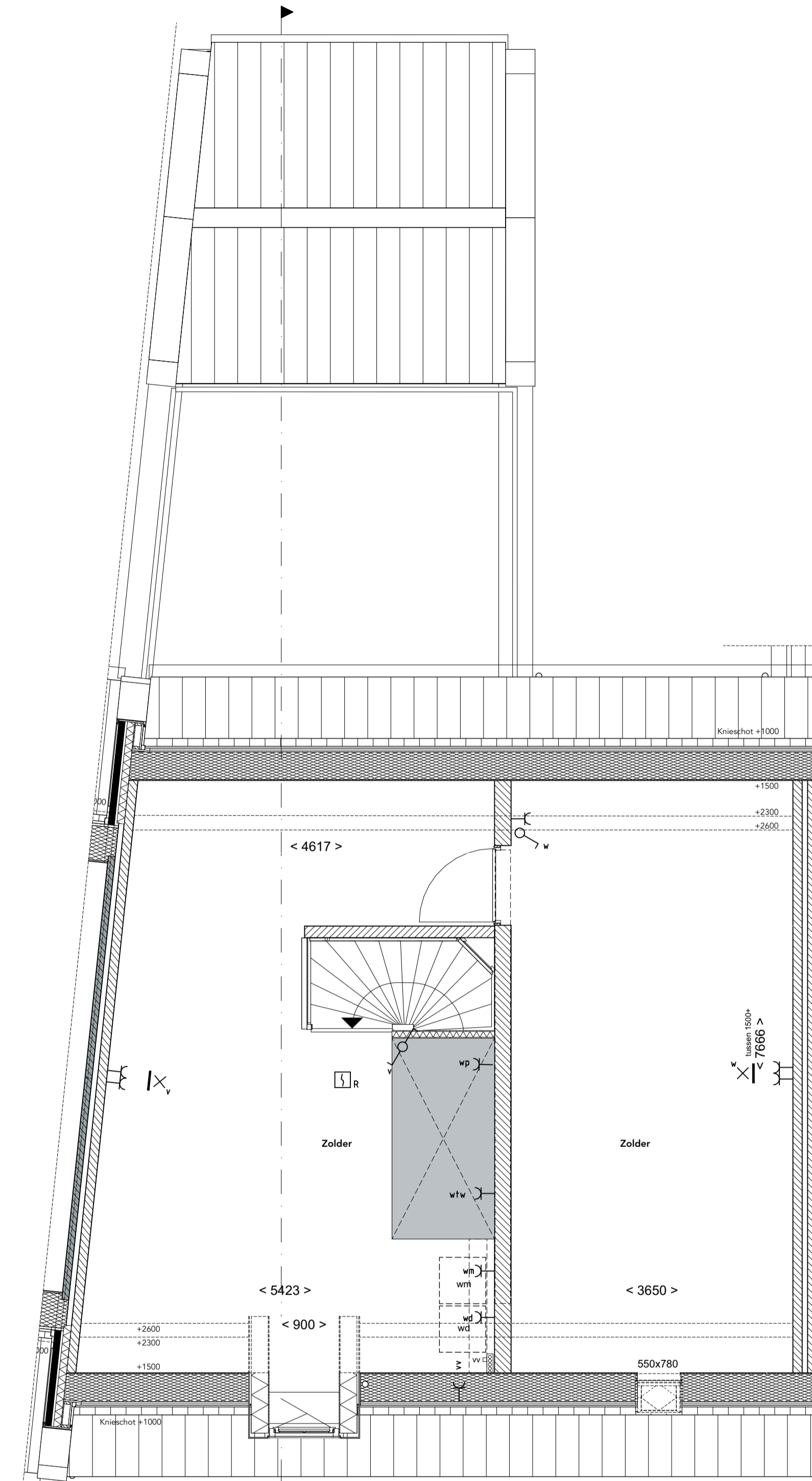
# Type Poortwoning bouwnummer 4.127



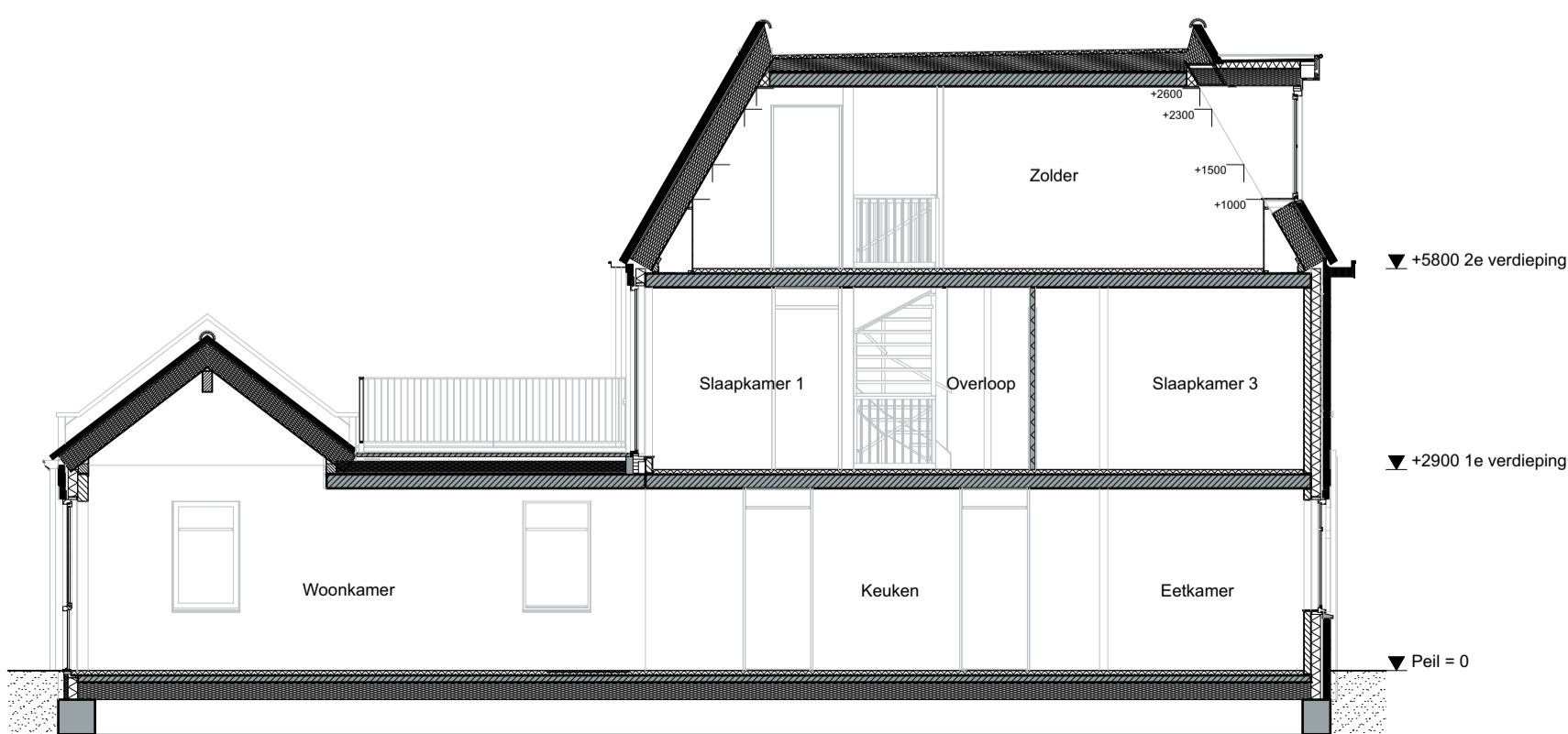
**Begane grond**  
1:50



**Eerste verdieping**  
1:50

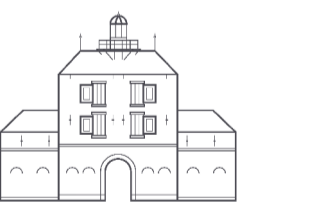
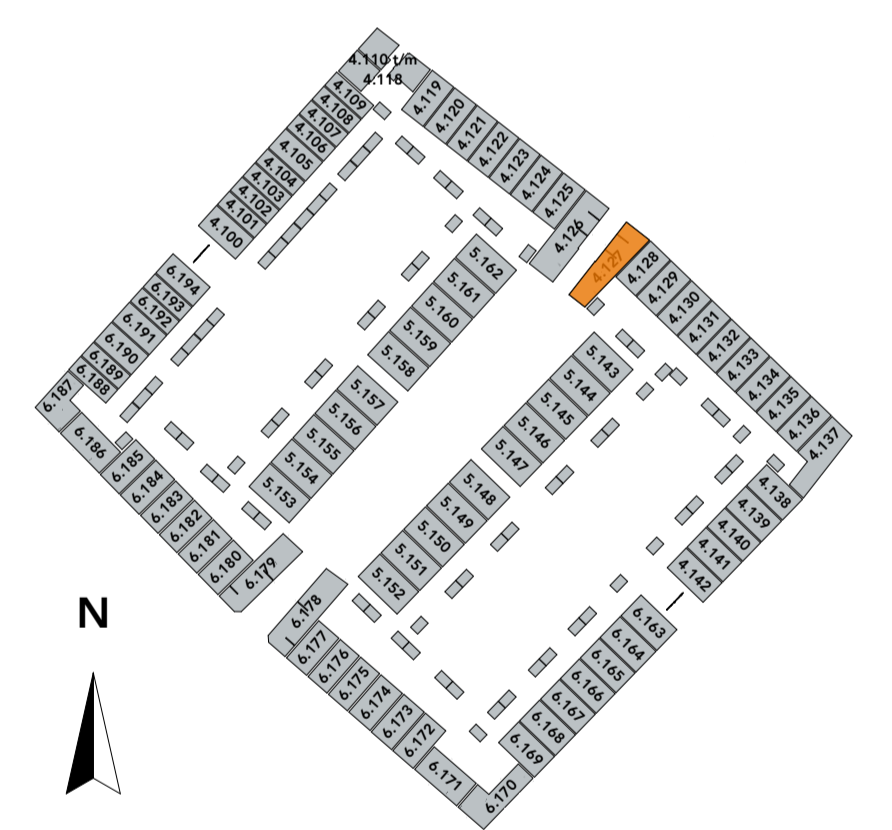


**Tweede verdieping**  
1:50



**Doorsnede**  
1:100

- Renvooi**
- Metselwerk
  - Kalkzandsteen
  - Betonwand
  - Isolatie
  - Niet dragende binnenwand
  - Houtskeletbouw wand
  - Ruimte voorzien van tegelwerk
  - Krijtstreep methode (daglichtcorrectie)
  - Binnendeurkozijn
  - Draai- kieptraam
  - Opstelplaats wasmachine en/of wasdroger
  - Principe opstelling keukenblok
  - Aansluitpunt licht, op wand
  - Aansluitpunt niet bedraad
  - Aardmat
  - Centraal aardpunt
  - Contactdoos met lichtpunt
  - Wandcontactdoos 1-voudig met beschermingscontact, verticaal
  - Wandcontactdoos 2-voudig met beschermingscontact, verticaal
  - Wandcontactdoos perlex t.b.v. de wtw-unit
  - Beldrukker
  - Rookmelder
  - Schakelaar, 1-polig
  - Schakelaar, serie - wissel
  - Schakelaar, serie-
  - Schakelaar, kruis
  - Schakelaar wtw
  - Thermostaatleiding, bedraad
  - Videfoon binnen-post
  - Bewegingsmelder
  - Verdelersinrichting / groepeerkast
  - Ruimte voorzien van vloerverwarming
  - Radiator (elektrisch)
  - Inblaasventielen
  - Afzuigventielen
  - Vloerverwarmingverdelers
  - Opstelplaats wtw
  - Opstelplaats warmtepomp
  - Kruispuik
  - Hemelwaterafvoer (positie kan door toevoeging van oplies wijzigen)
  - 30 min brandwerend
  - vld Vijloopdranger



**ons stadsgezicht**

tekening  
VK-04.100.Poortwoning

bouwnummers  
4.127

type Poortwoning

blad Type Poortwoning  
plg&drsn 4.127

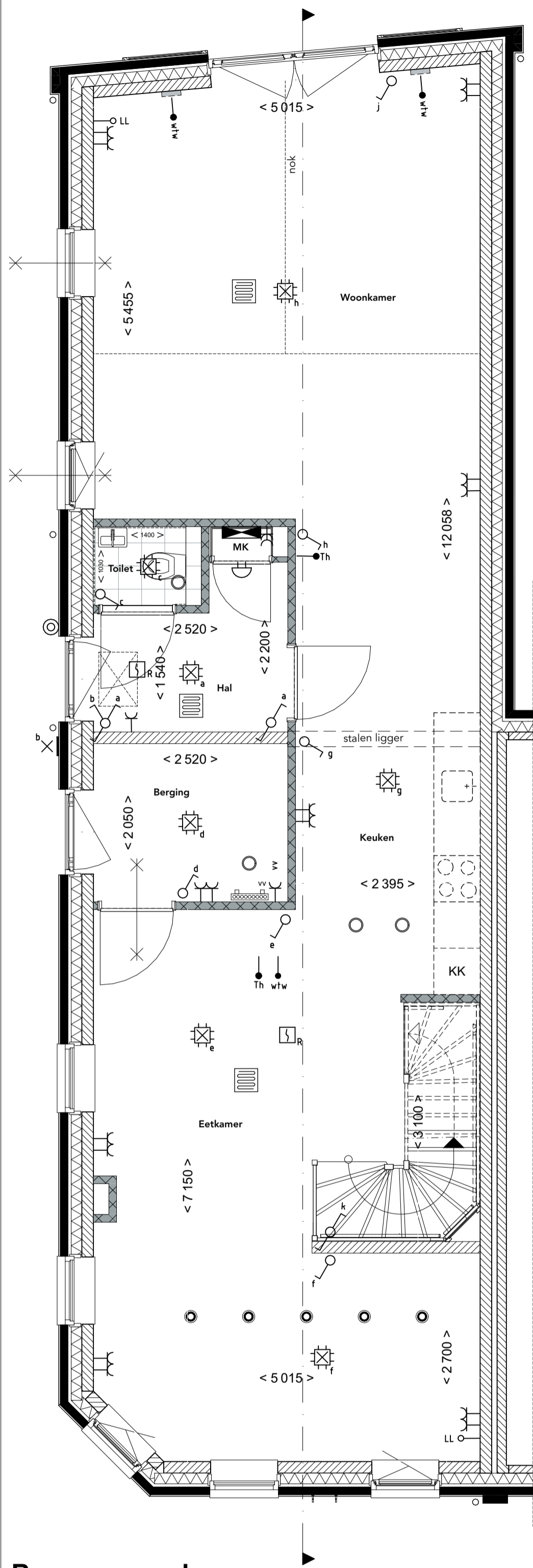
schaal 1:100, 1:50

datum 12-07-2023

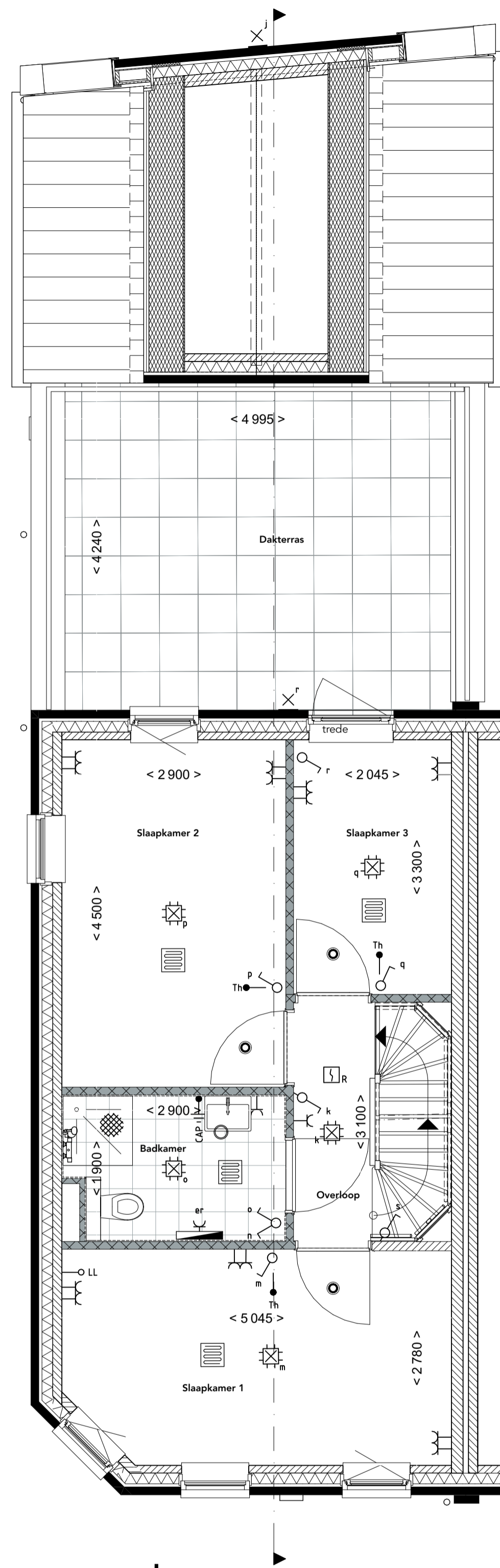
formaat A1

\* De op de tekening aangegeven maten benaderen de werkelijkheid, maar er kunnen geen rechten aan worden ontleend.  
 De maatvoering en plaatsbepaling van alle installatievoorzieningen en kruispuik op de tekening is indicatief; er kunnen geen rechten aan worden ontleend.  
 De PV-panelen en bouwkundige aansluiting op naastgelegen woning volgens gevelltekeningen en situatie.  
 \* Hemelwaterafvoer volgens gevelltekeningen.

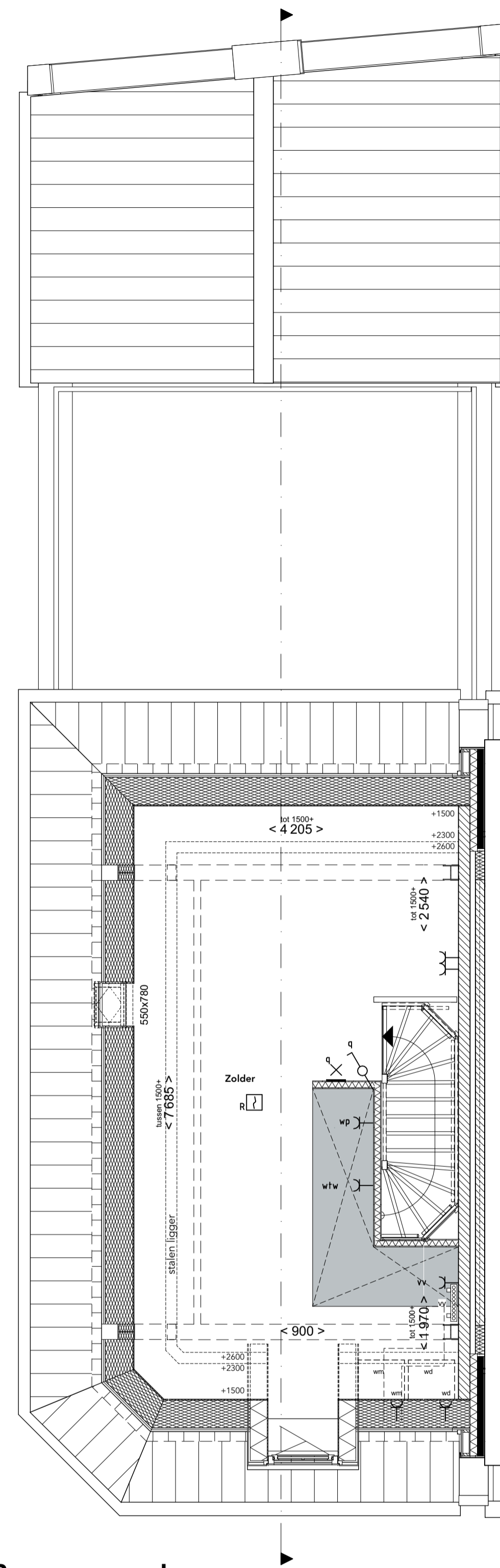
# Type Poortwoning+ bouwnummer: 6.178



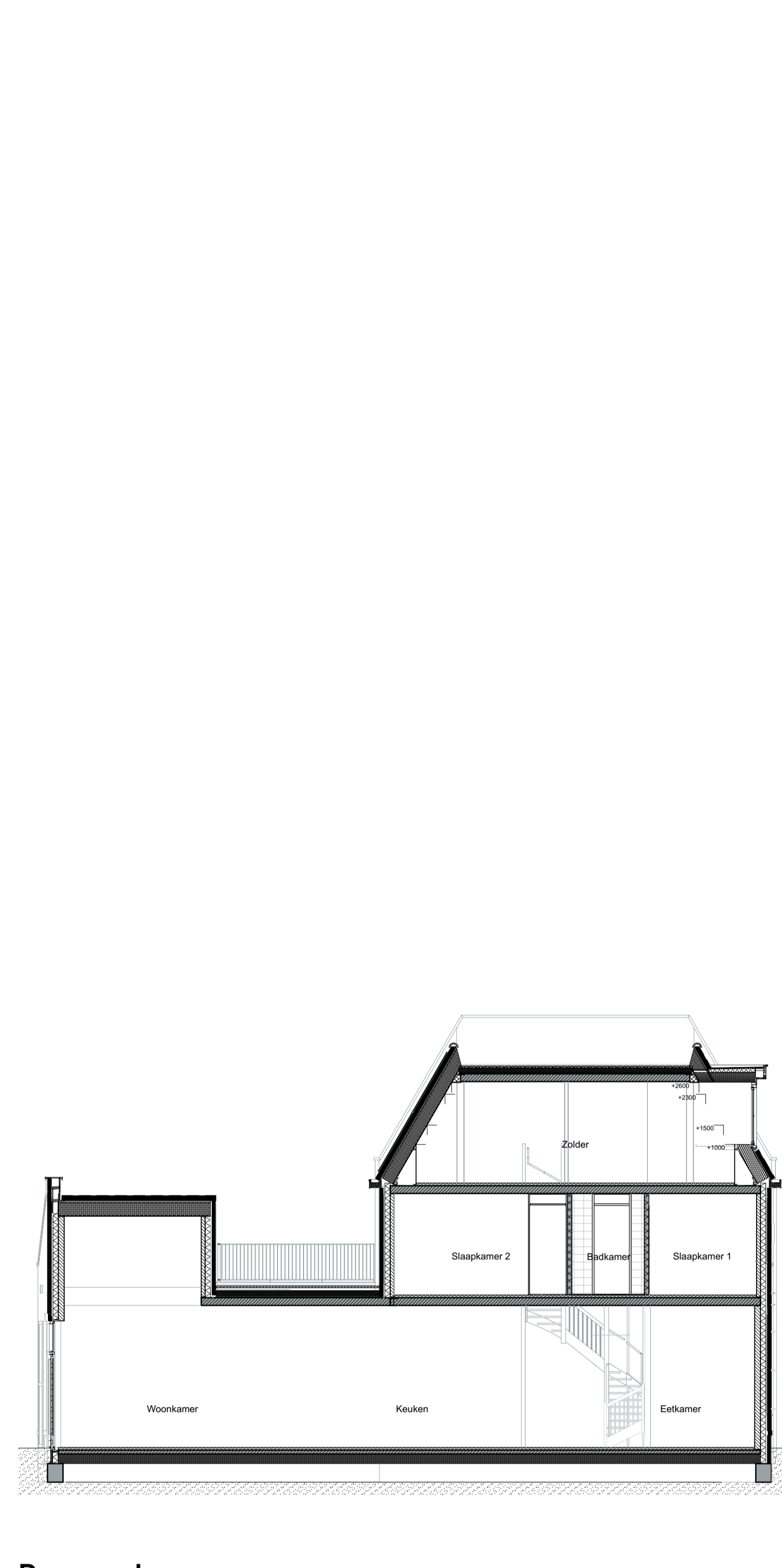
Begane grond  
1:50



Begane grond  
1:50

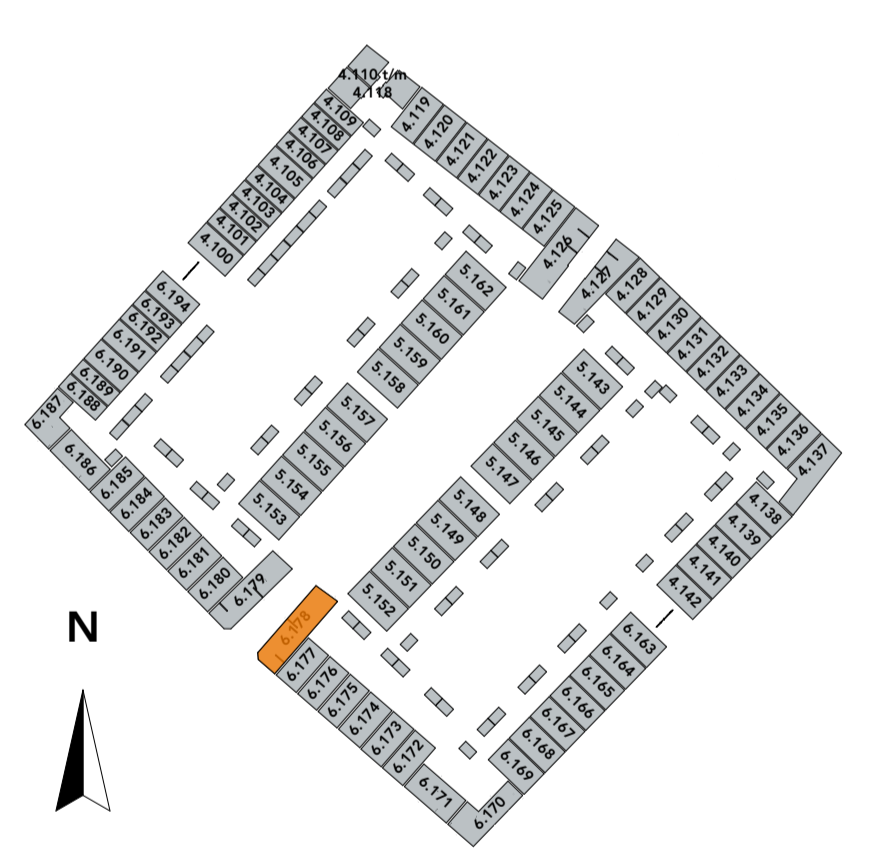


Begane grond  
1:50



Doorsnede  
1:100

- Renvooi**
- Metselwerk
  - Kalkzandsteen
  - Betonwand
  - Isolatie
  - Niet dragende binnenwand
  - Houtskeletbouw wand
  - Ruimte voorzien van tegelwerk
  - Krijtstreep methode (daglichtcorrectie)
  - Binnendeurkozijn
  - Draai- kiepraam
  - Opstelplaats wasmachine en/of wasdroger
  - Principe opstelling keukenblok
  - Aansluitpunt licht, op wand
  - Aansluitpunt niet bedraad
  - Aardmat
  - Schel
  - Centraal aardpunt
  - Wandcontactdoos 1-voudig met beschermingscontact
  - Wandcontactdoos 2-voudig met beschermingscontact, verticaal
  - Wandcontactdoos periox t.b.v. de wtw-unit
  - Drie standen schakelaar
  - Beldrukker
  - Roommelder
  - Schakelaar, 1-poolig
  - Schakelaar, serie - wissel
  - Schakelaar, serie-
  - Schakelaar, kruis
  - Schakelaar wtw
  - Thermostaatleiding, bedraad
  - Videofoon binnen-post
  - Bewegingsmelder
  - Voordeelinrichting / groepenkast
  - Radiator (elektrisch)
  - Inblaasventielen
  - Afzuigventielen
  - Vloerverwarmingradiator
  - Opstelplaats wtw
  - Opstelplaats warmtepomp
  - Kruipruik
  - Hemelwaterafvoer (positie kan door toevoeging van opties wijzigen)
- 30 min brandwerend  
 Decentrale wtw



**ons stadsgezicht**

tekening  
VK-06.100.Poortwoning+

bouwnummers  
6.178

type Poortwoning+

blad Type Poortwoning+  
plg&drsn 6.178

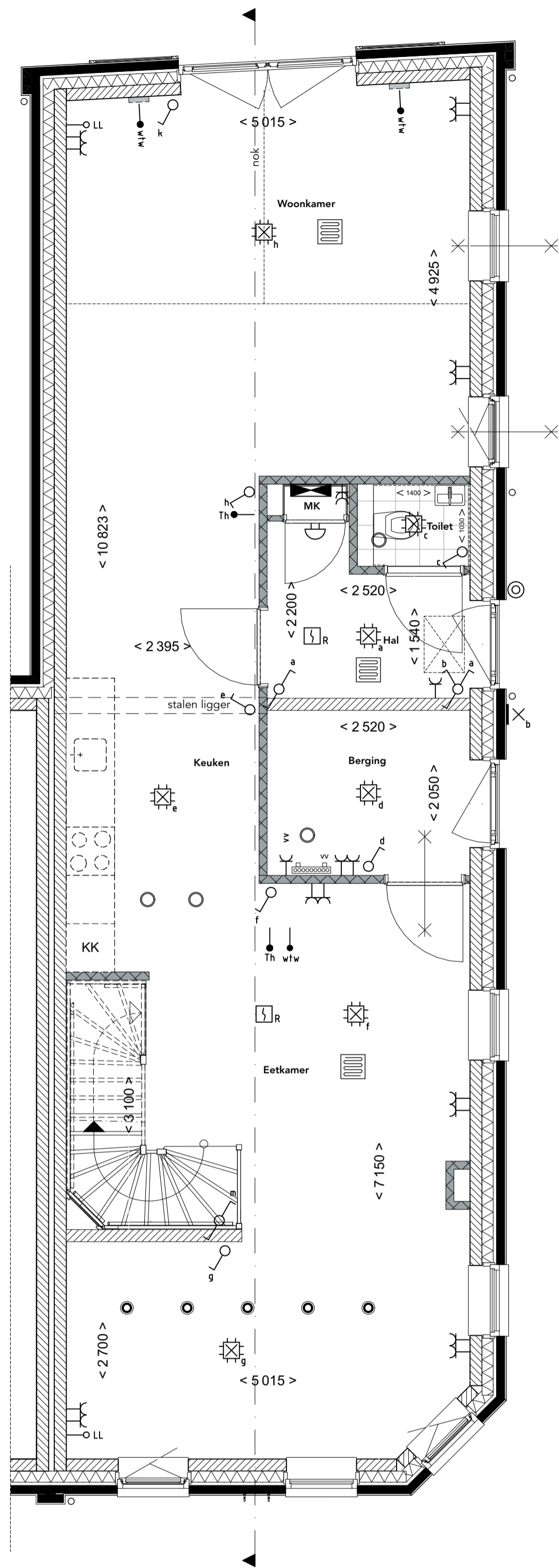
schaal 1:100, 1:50

datum 12-07-2023

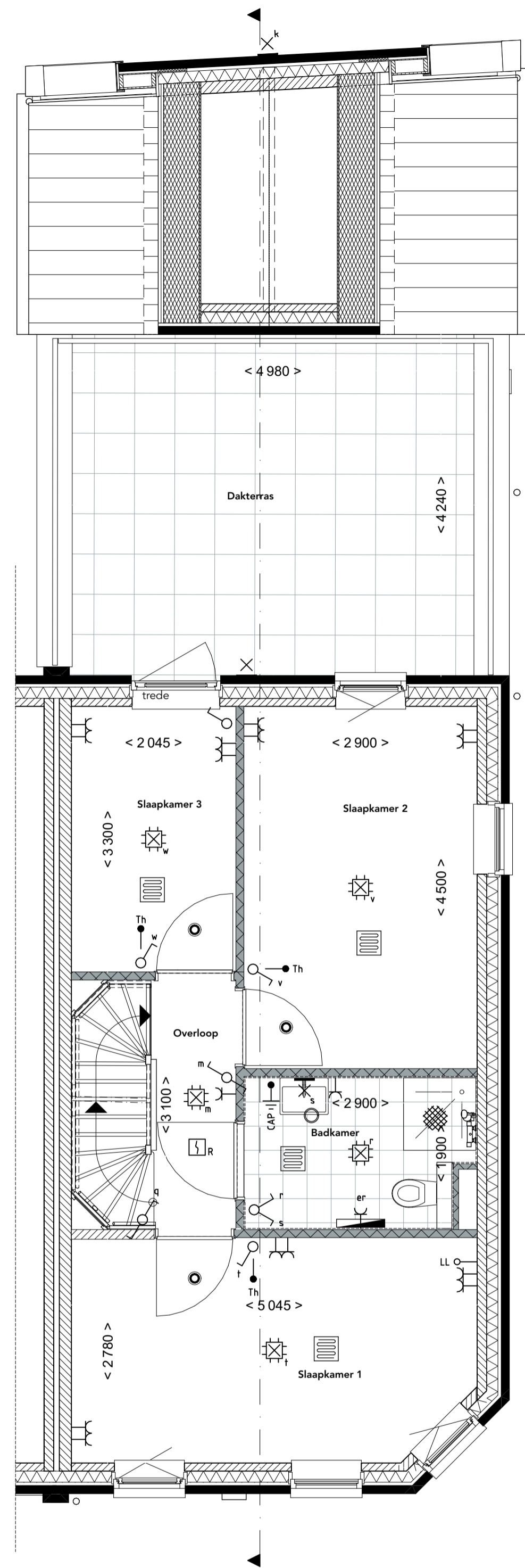
formaat A1

\* De op de tekening aangegeven maten benaderen de werkelijkheid, maar er kunnen geen rechten aan worden ontleend.  
 \* De maatvoering en plaatsbepaling van alle installatievoorzieningen en kruipruik op de tekening is indicatief; er kunnen geen rechten aan worden ontleend.  
 \* De PV-panelen en bouwkundige aansluiting op naastgelegen woning volgens gevelleningen en situatie.  
 \* Hemelwaterafvoeren volgens gevelleningen.

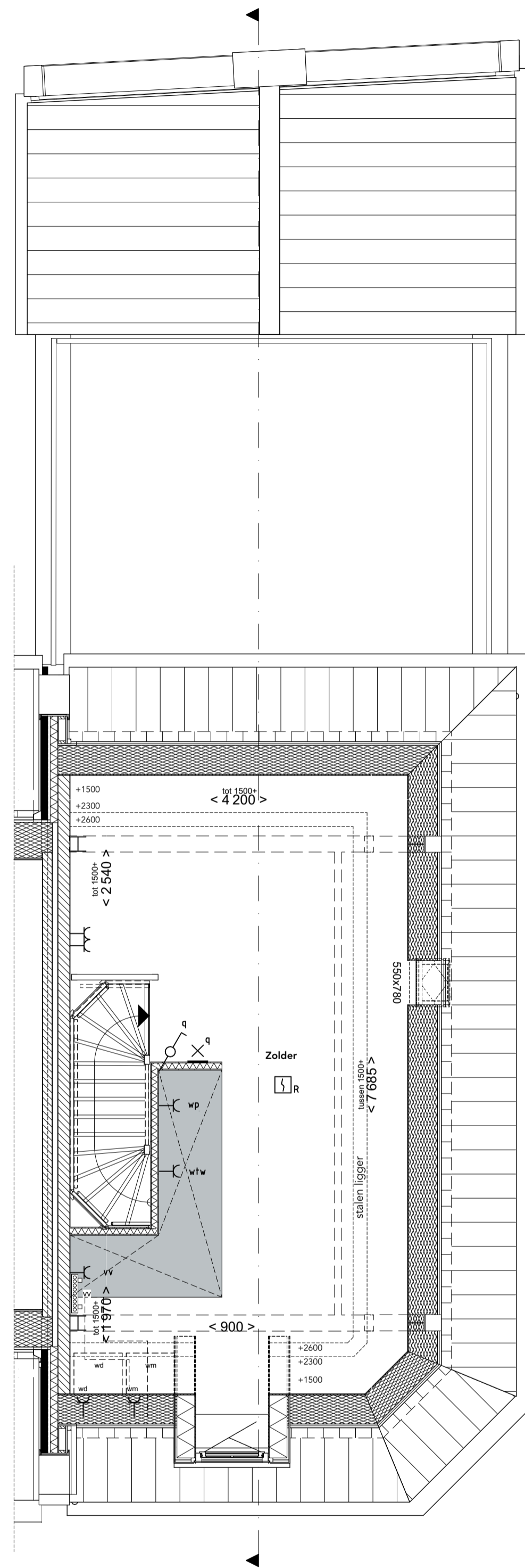
# Type Poortwoning+ bouwnummer 6.179



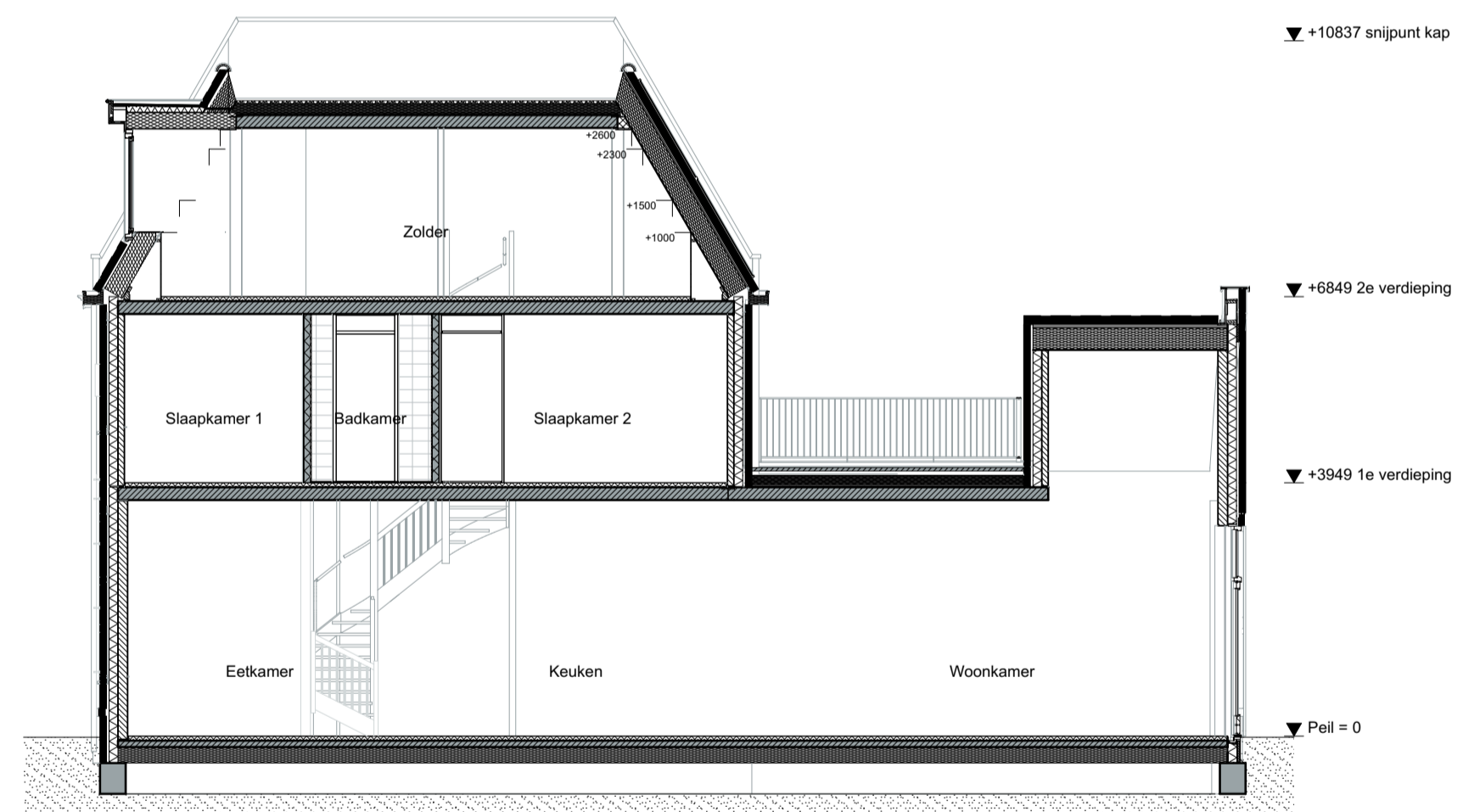
**Begane grond**  
1:50



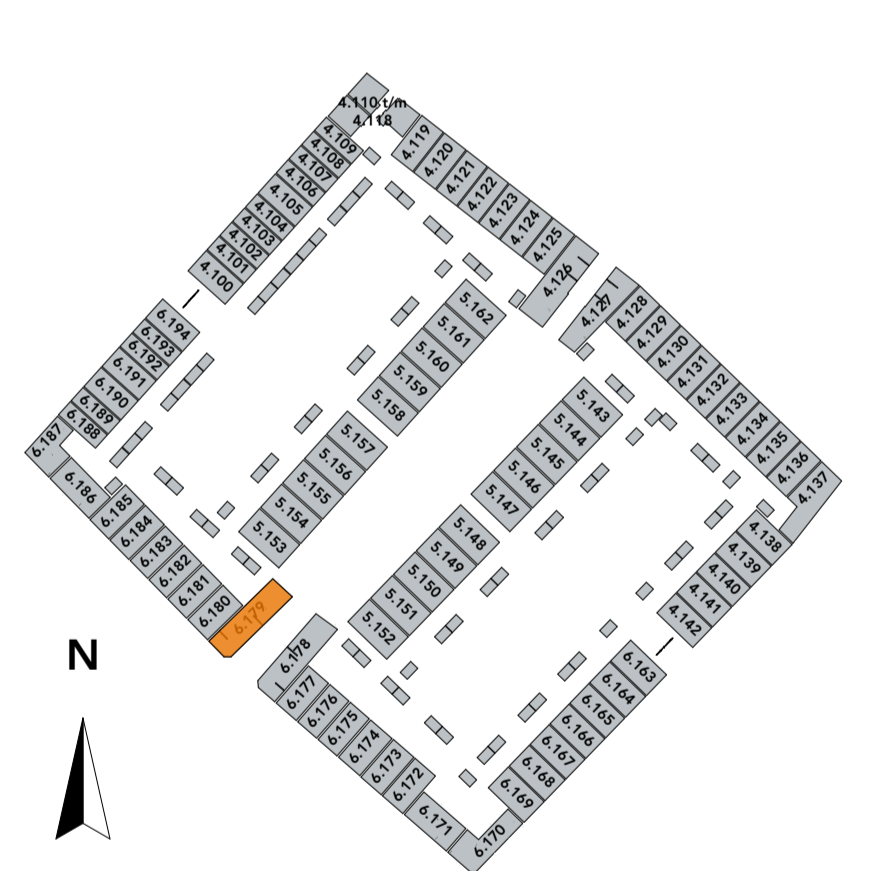
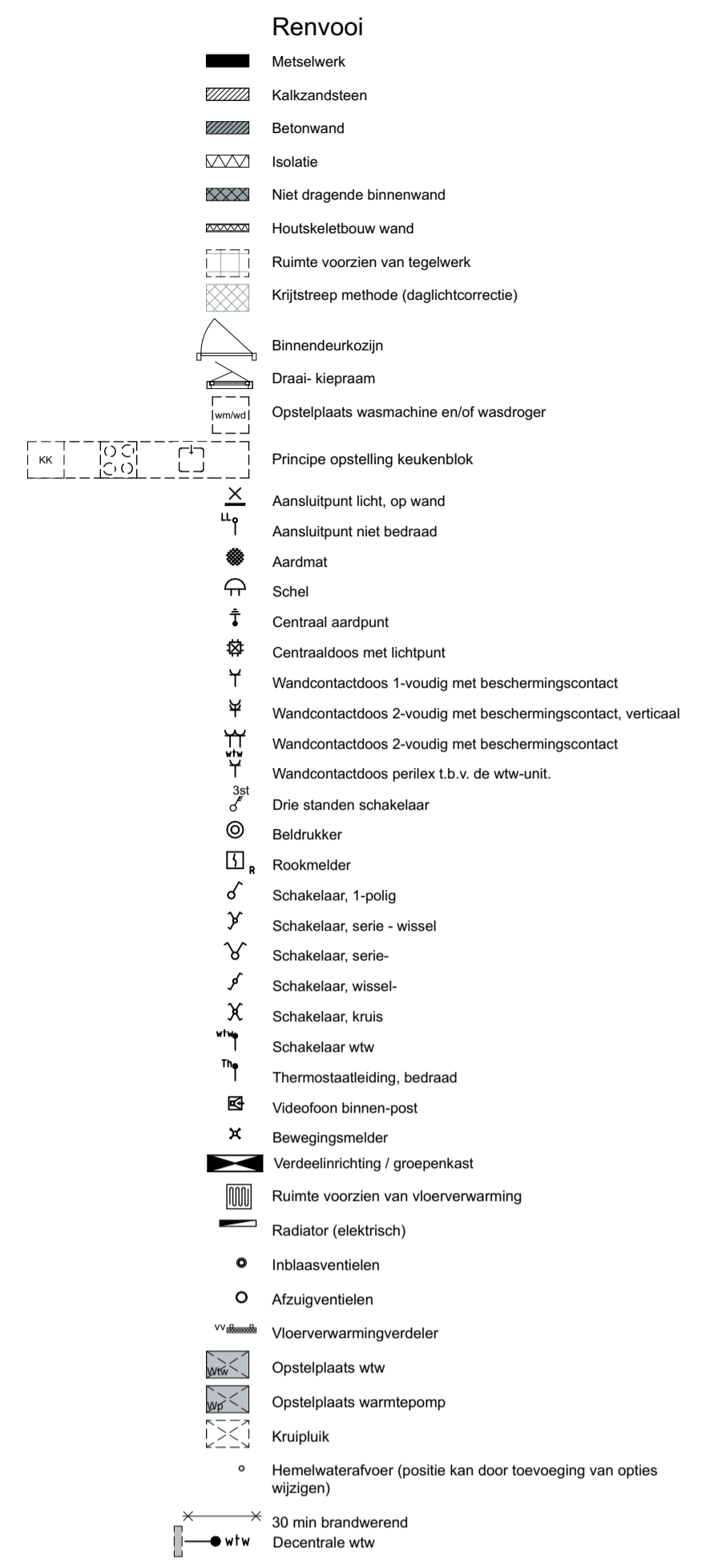
**Eerste verdieping**  
1:50



**Tweede verdieping**  
1:50



**Doorsnede**  
1:100



**ons stadsgezicht**

tekening  
VK-06.100.Poortwoning+

bouwnummers  
6.179

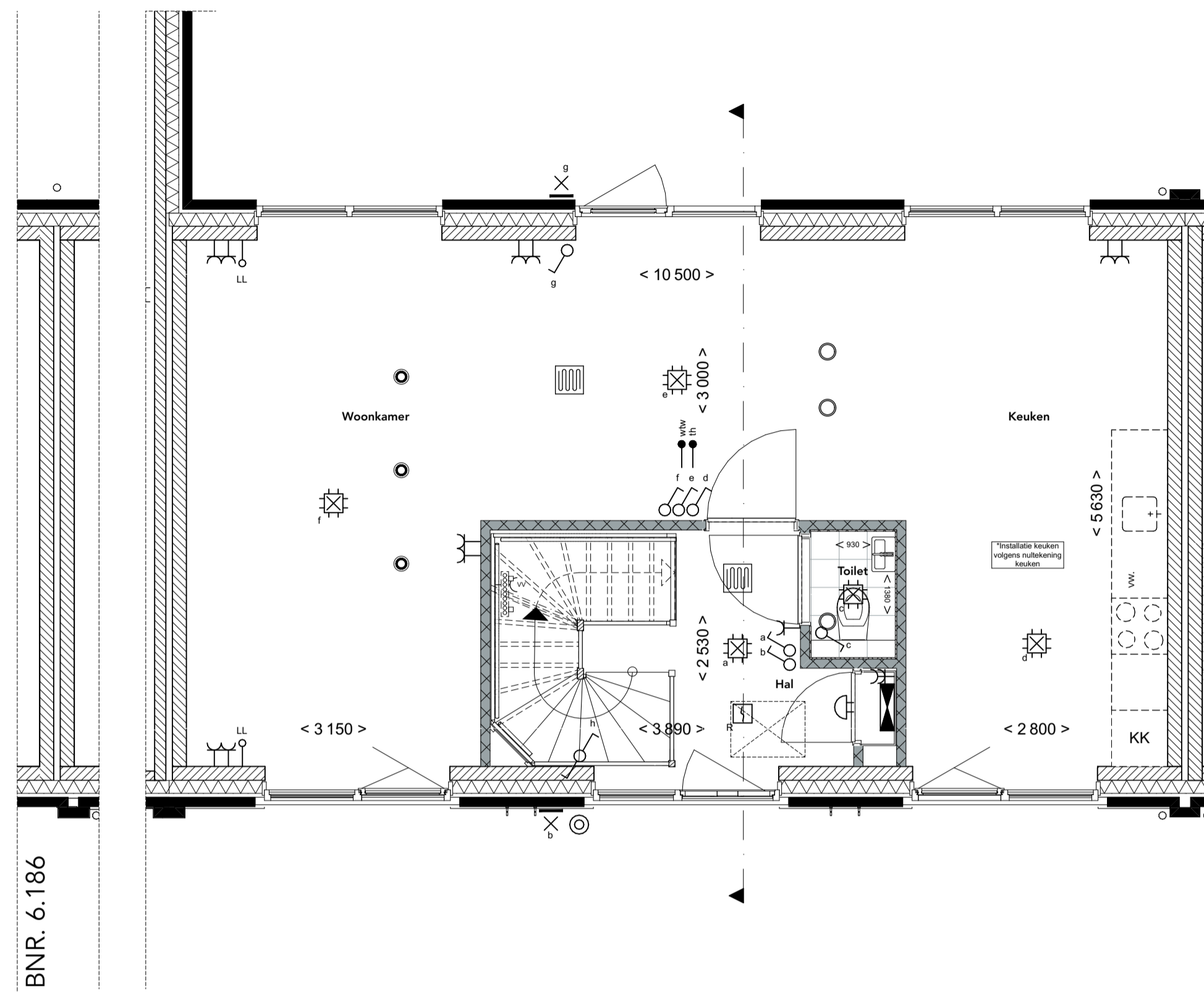
type Poortwoning+

blad Type Poortwoning+  
plg&drsn 6.179

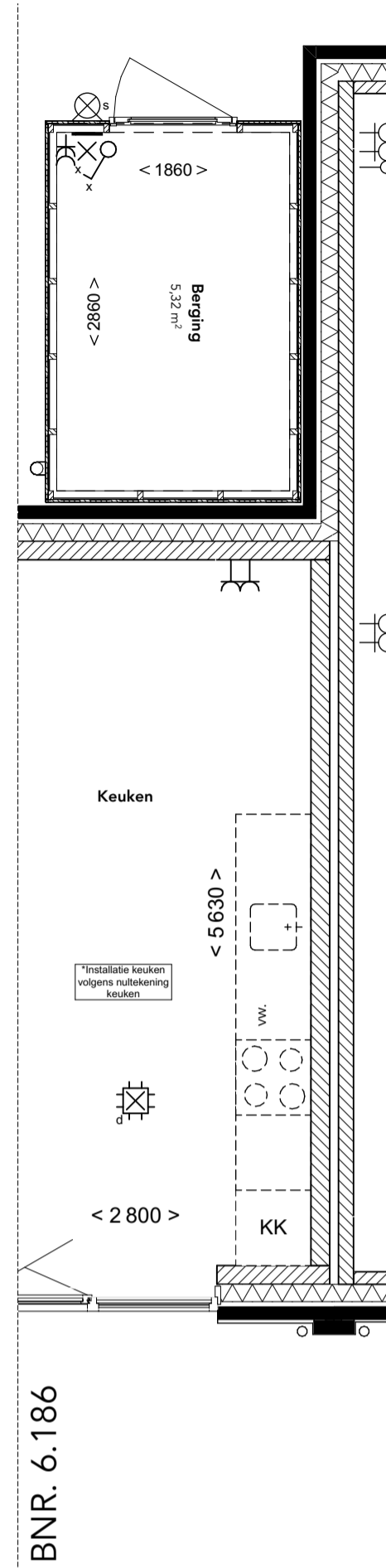
schaal 1:100, 1:50  
datum 12-07-2023  
formaat A1

\* De op de tekening aangegeven maten benaderen de werkelijkheid, maar er kunnen geen rechten aan worden ontleend.  
\* De maatvoering en plaatsbepaling van alle installatievoorzieningen en kruipruik op de tekening is indicatief; er kunnen geen rechten aan worden ontleend.  
\* De PV-paneelen en bouwkundige aansluiting op naastgelegen woning volgens gevelltekeningen en situatie.  
\* Hemelwaterafvoeren volgens gevelltekeningen.

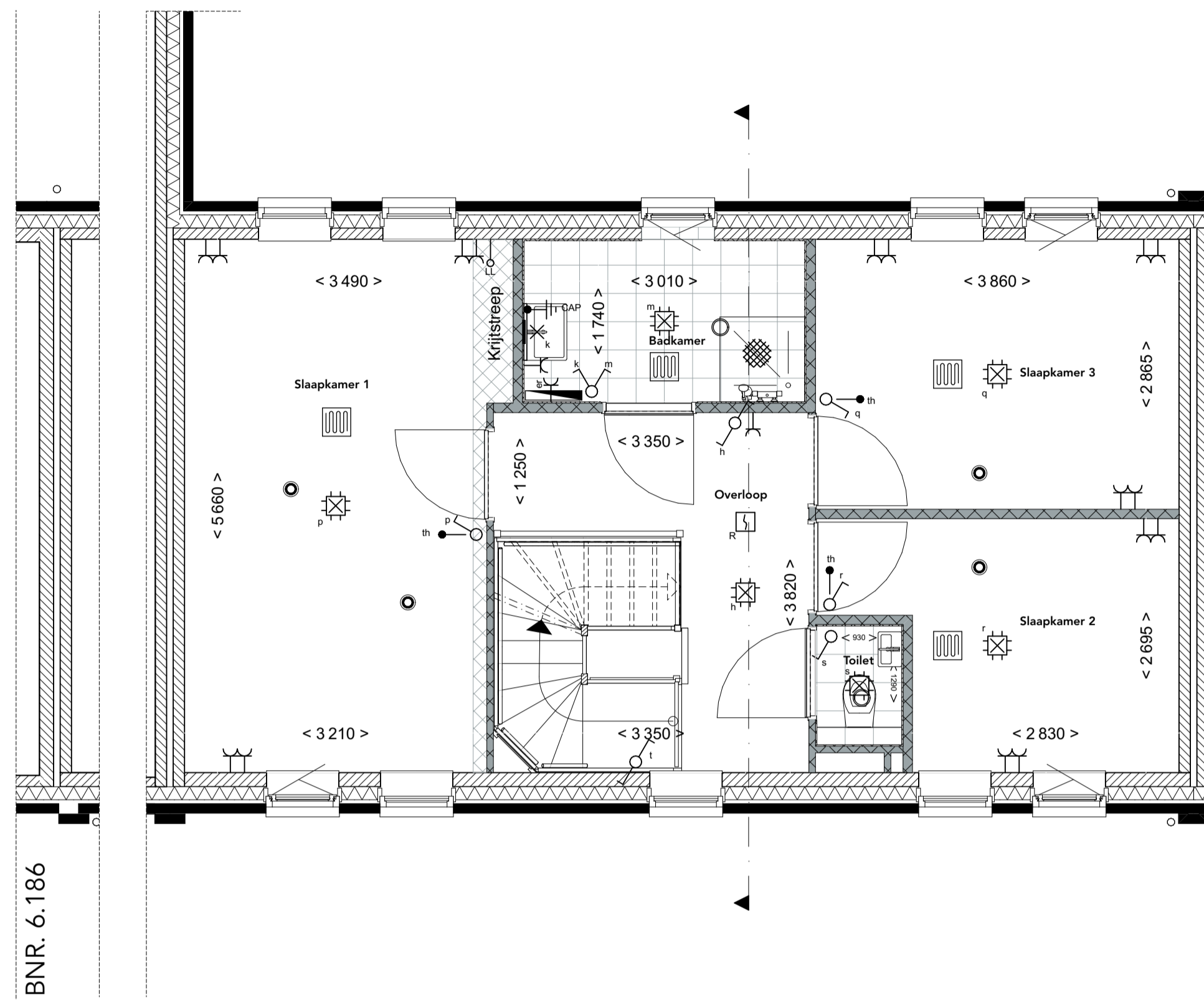
# Type F6000+ bouwnummer 6.171 en 6.186



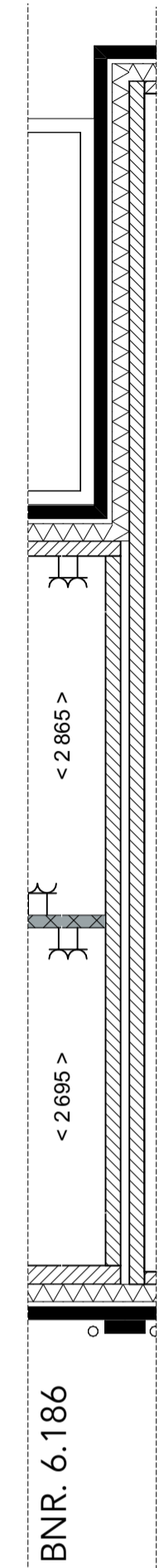
**Begane grond**  
1:50



BNR. 6.186

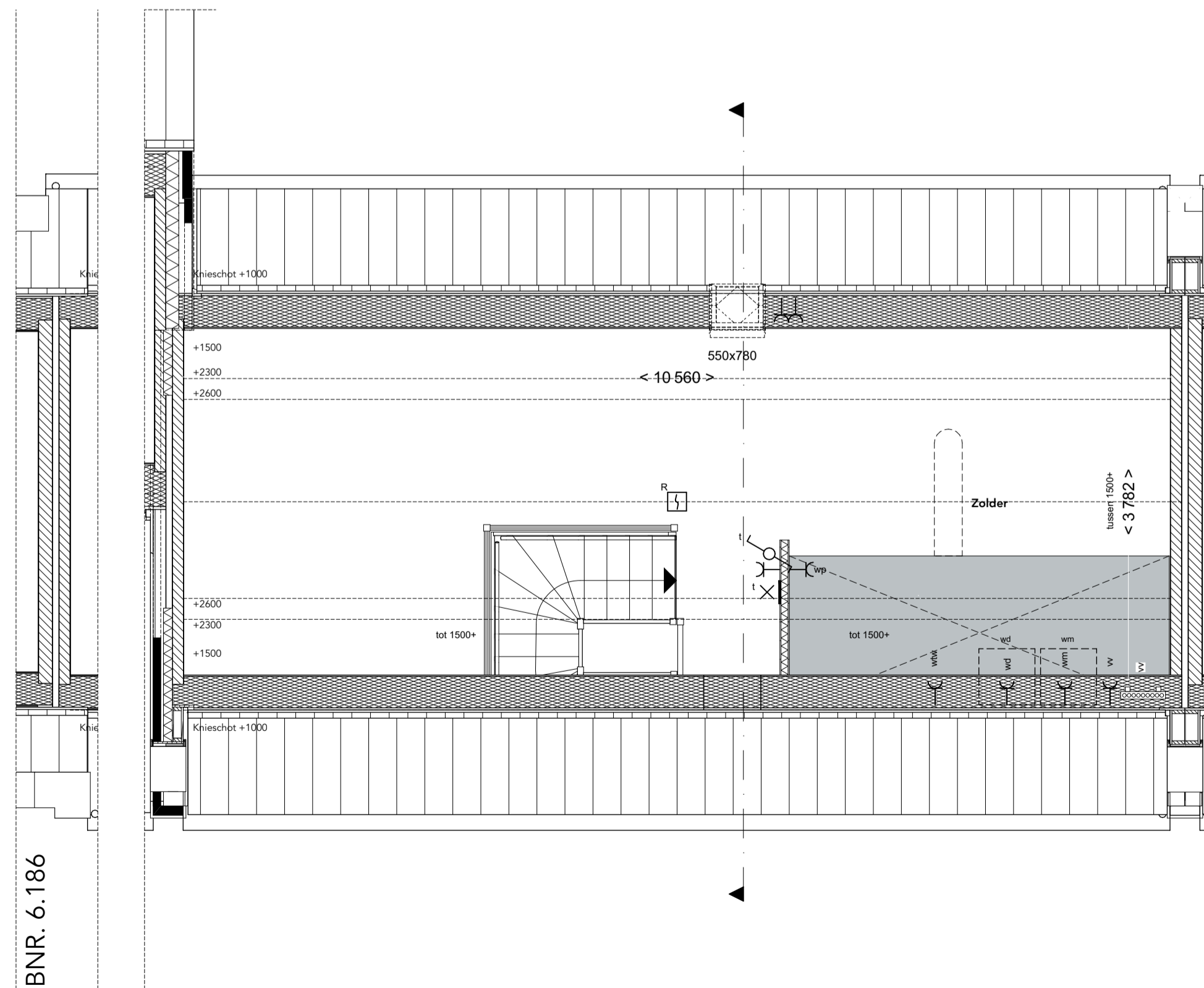


**Eerste verdieping**  
1:50

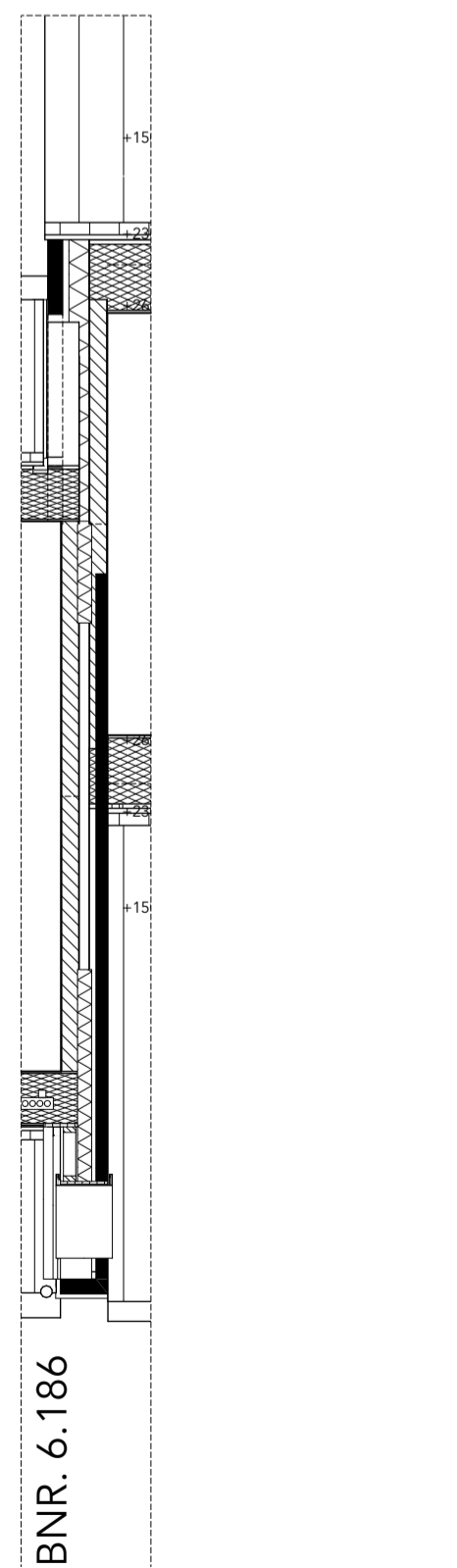


BNR. 6.186

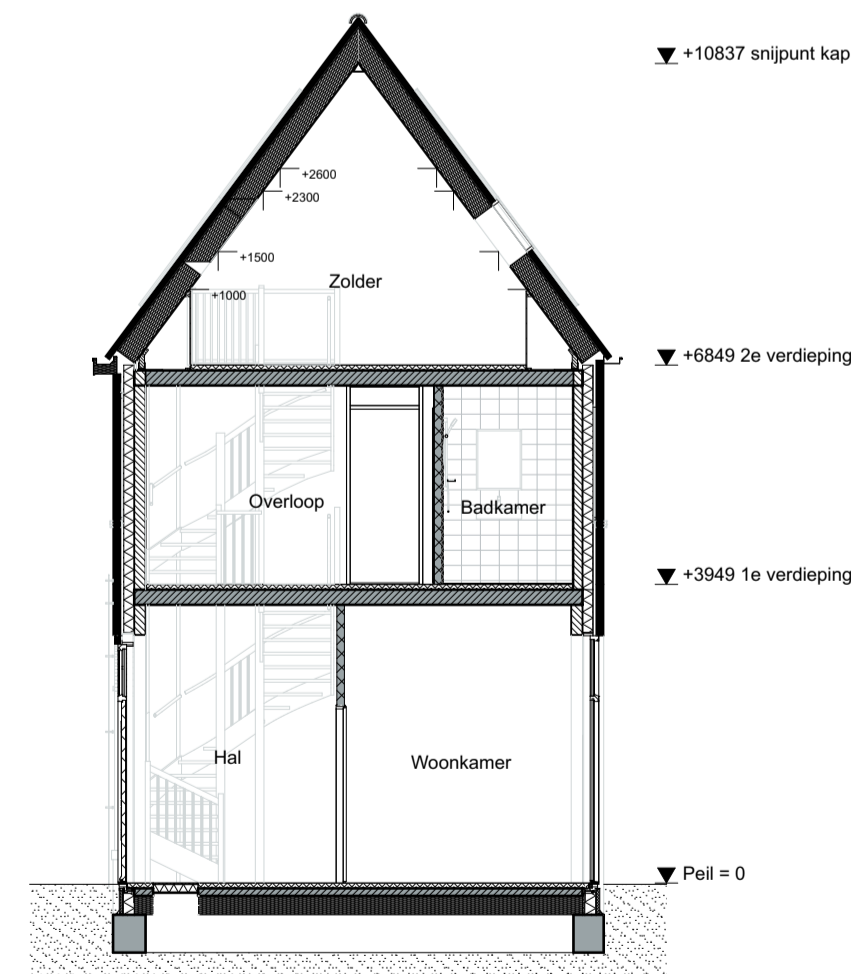
- Renvooi**
- Metaalwerk
  - Kalkzandsteen
  - Betonwand
  - Isolatie
  - Niet dragende binnenwand
  - Houtskeletbouw wand
  - Ruimte voorzien van tegelwerk
  - Krijtstreek methode (daglichtcorrectie)
  - Binnendeurkozijn
  - Draai- kiepraam
  - Opstelplaats wasmachine en/of wasdroger
  - Principe opstelling keukenblok
  - Aansluitpunt licht, op wand
  - Aansluitpunt niet bedraad
  - Aardmat
  - Centraal aardpunt
  - Contactdeur met lichtpunt
  - Wandcontactdoos 1-voudig met beschermingscontact
  - Wandcontactdoos 2-voudig met beschermingscontact, verticaal
  - Wandcontactdoos 2-voudig met beschermingscontact, horizontaal
  - Drie standen schakelaar
  - Beldrukker
  - Rockmelder
  - Schakelaar, 1-poolig
  - Schakelaar, serie - wissel
  - Schakelaar, wissel - kruis
  - Schakelaar w-t
  - Thermostaatleiding, bedraad
  - Videofoon binnen-post
  - Bewegingsmelder
  - Verdelingsinrichting / groepenkast
  - Ruimte voorzien van vloerverwarming
  - Radiator (elektrisch)
  - Inblaasventielen
  - Afzuigventielen
  - Vloerverwarmingverdelers
  - Opstelplaats w-t
  - Opstelplaats warmtepomp
  - Kruipruimte
  - Hemelwaterafvoer (positie kan door toevoeging van opties wijzigen)
  - 30 min brandwerend



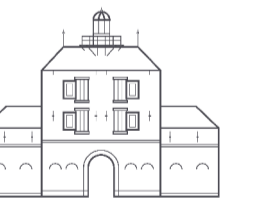
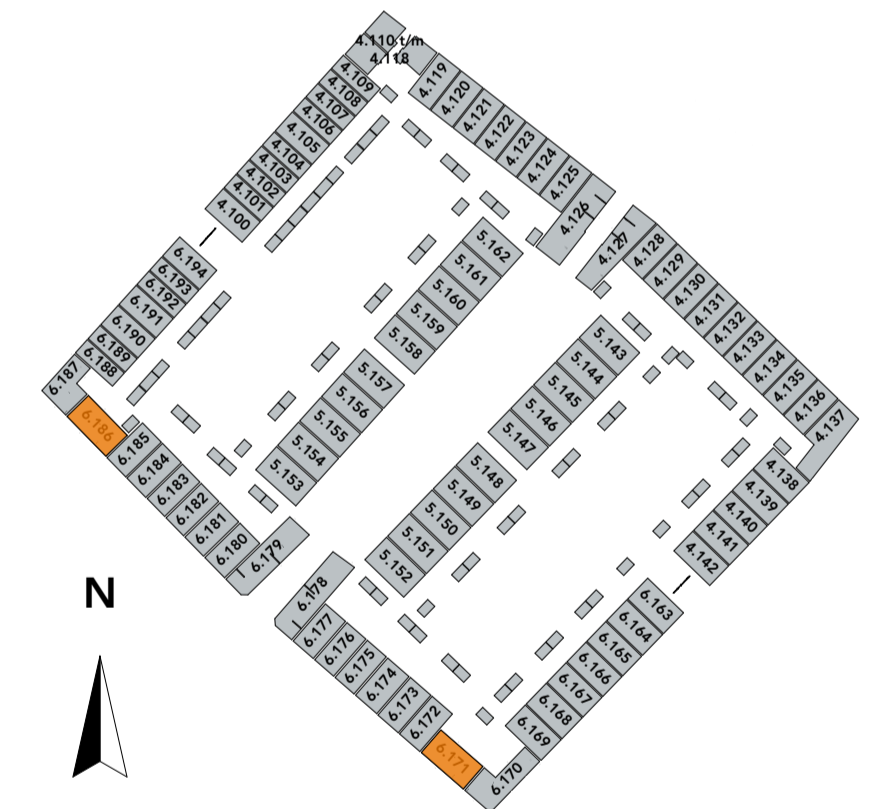
**Tweede verdieping**  
1:50



BNR. 6.186



**Doorsnede**  
1:100



**ons stadsgezicht**

tekening

VK-06.100.F6000+

bouwnummers

6.171 & 6.186

type F6000+

blad Type F6000+ plg&drsn

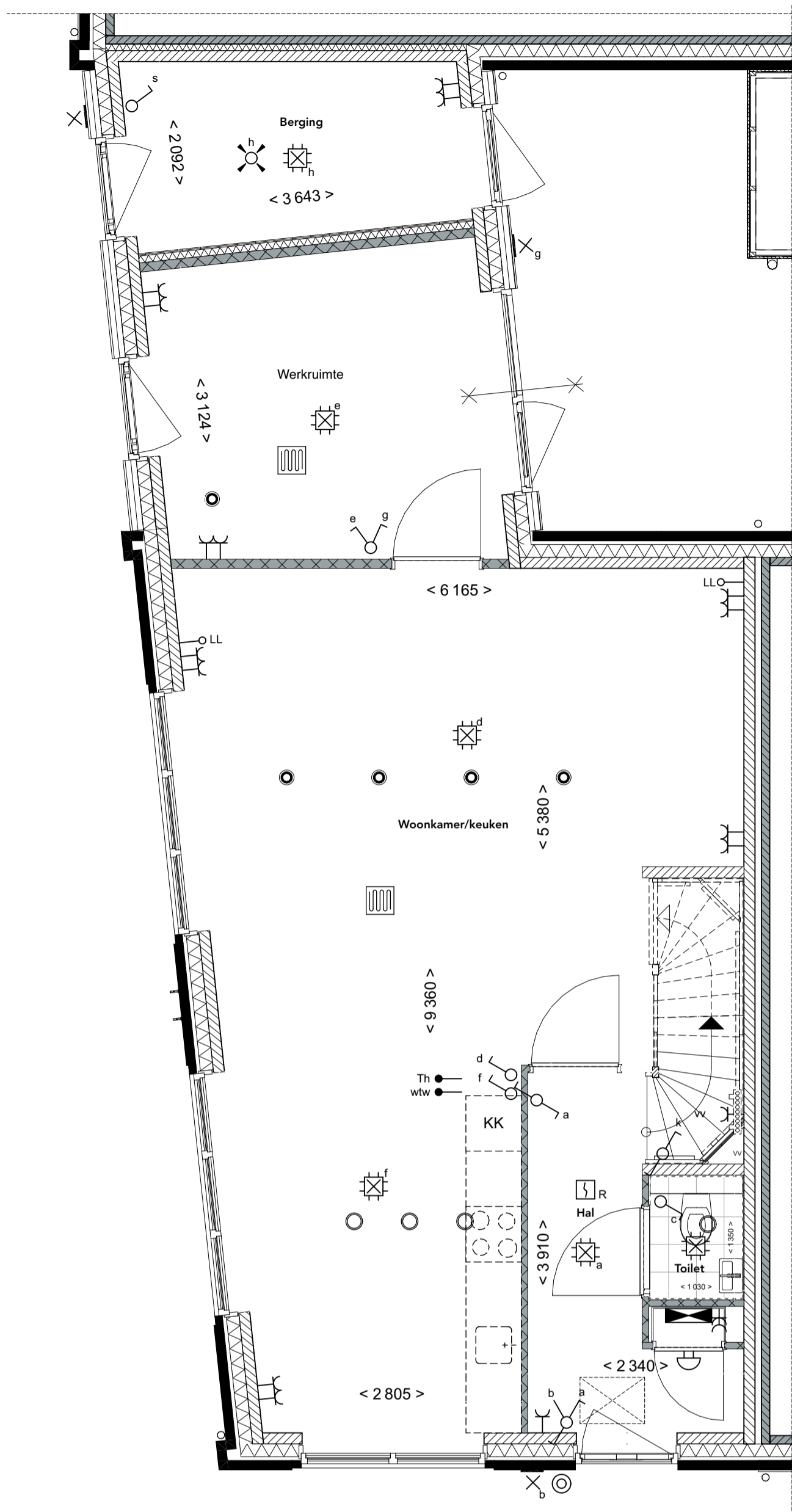
schaal 1:100, 1:50

datum 12-07-2023

formaat A1

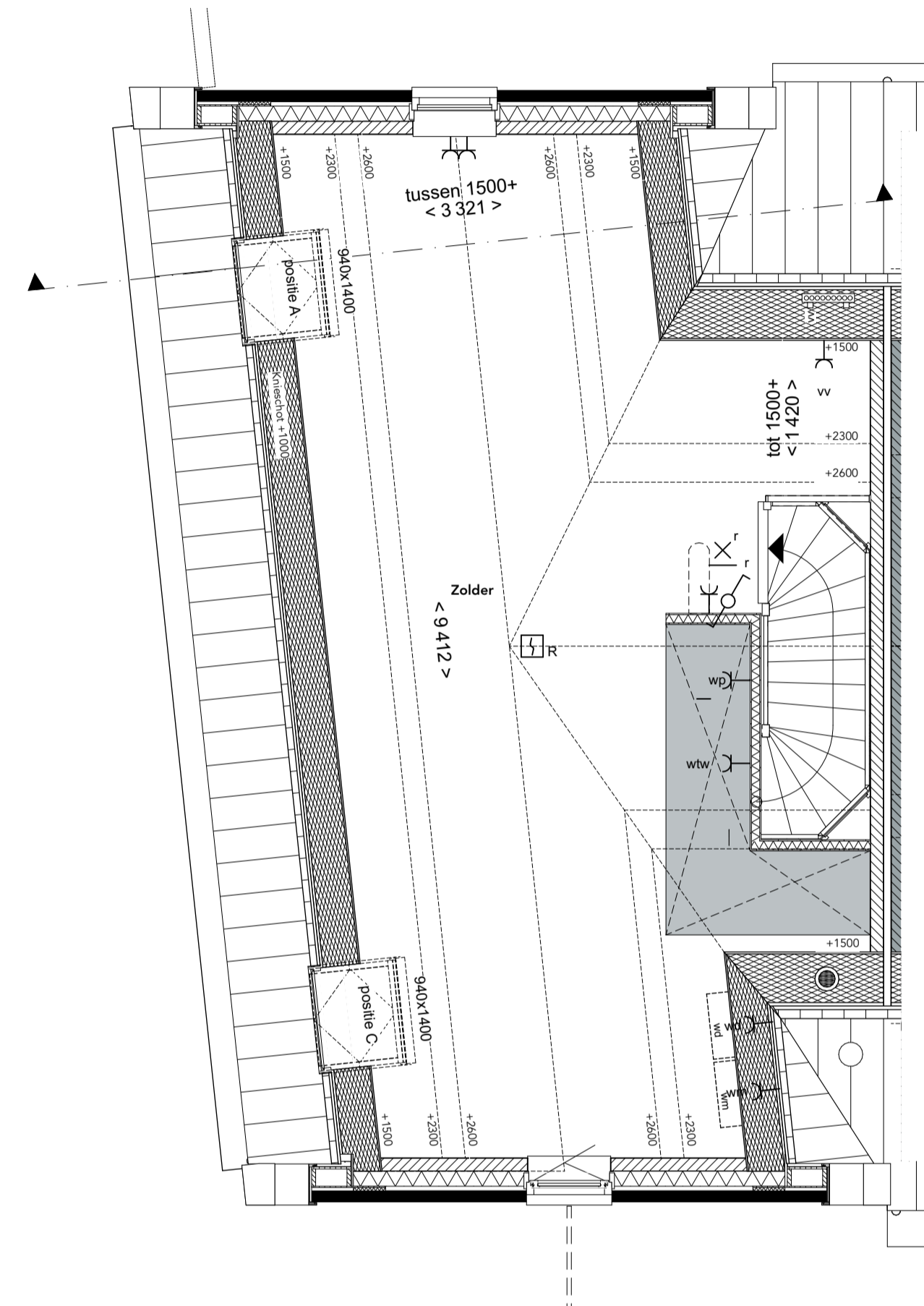
\* De op de tekening aangegeven maten benaderen de werkelijkheid, maar er kunnen geen rechten aan worden ontleend.  
 De maatvoering en plaatsbepaling van alle installatievoorzieningen en kruipruimte op de tekening is indicatief; er kunnen geen rechten aan worden ontleend.  
 De PV-panelen en bouwkundige aansluiting op naastgelegen woning volgens gevelltekeningen en situatie.  
 \* Hemelwaterafvoer volgens gevelltekeningen.

# Type Parel bnr. 4.137 Opties



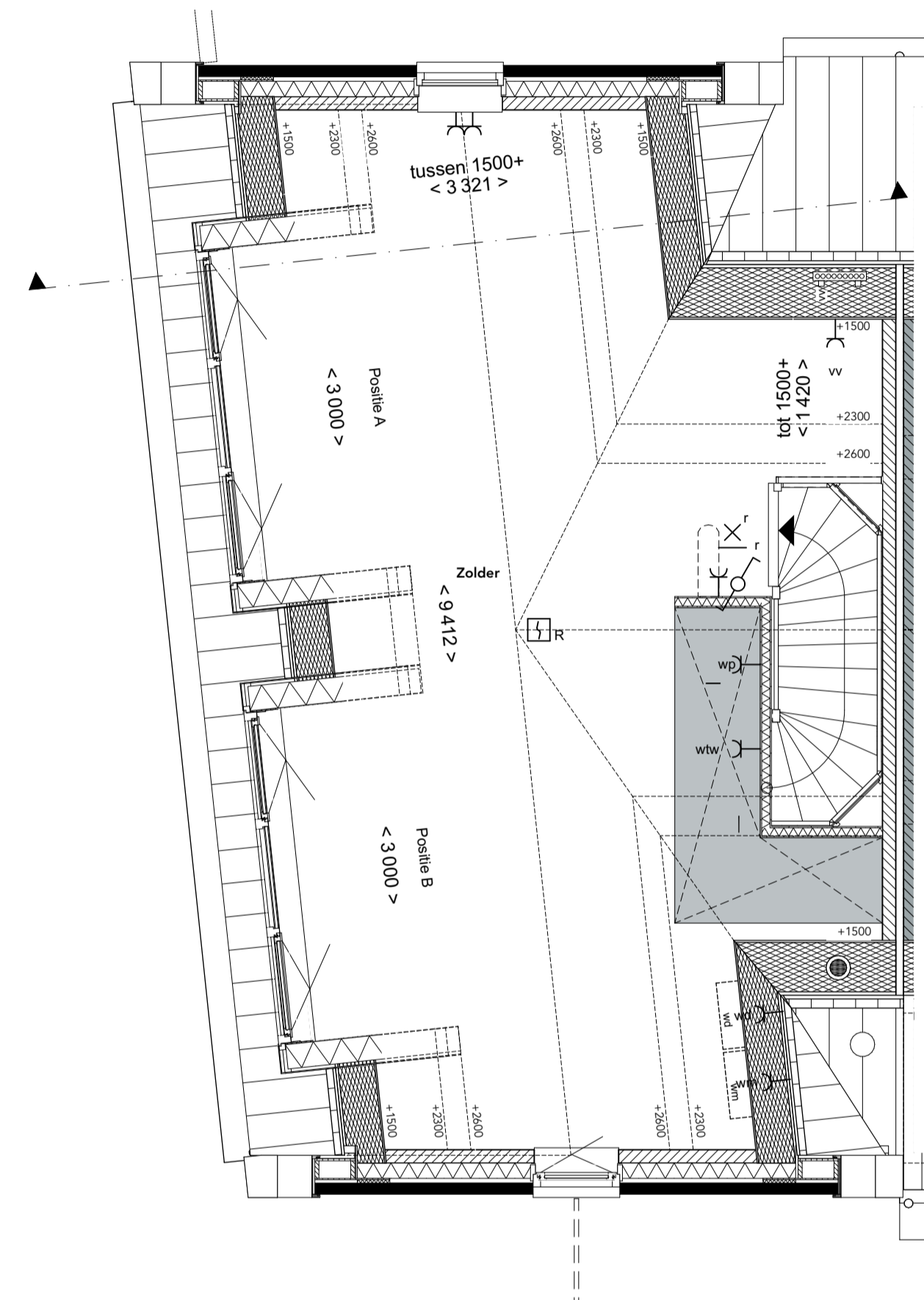
**Begane grond**  
1:50

1.C.0.12 Aparte werkruijnte aan achterzijde woning - type hoek



**2e Verdieping**  
1:50

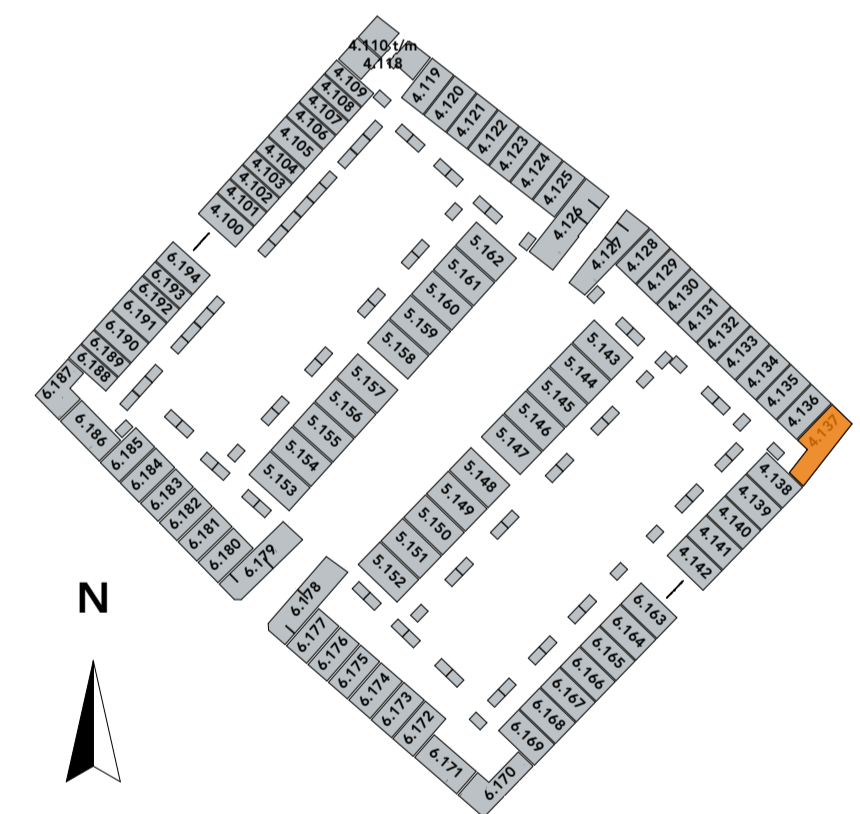
1.B.X.20A Fakro tuimelvenster 94 x 140 cm wit afgelakt (FTW-V 09) positie A  
1.B.X.20C Fakro tuimelvenster 94 x 140 cm wit afgelakt (FTW-V 09) positie C



**2e Verdieping**  
1:50

1.B.X.88A Dakkapel 300 cm breed zijgevel - Positie A  
1.B.X.88B Dakkapel 300 cm breed zijgevel - Positie B

- Renvooi**
- Metselwerk
  - Kalkzandsteen
  - Betonwand
  - Isolatie
  - Niet dragende binnenwand
  - Houtskeletbouw wand
  - Ruimte voorzien van tegelwerk
  - Krijtstreep methode (daglichtcorrectie)
  - Binnendeurkozijn
  - Draai- klepraam
  - Opstelplaats wasmachine en/of wasdroger
  - Principe opstelling keukenblok
  - Aansluitpunt licht, op wand
  - Aansluitpunt niet bedraad
  - Aardmat
  - Schel
  - Centraal aardpunt
  - Contactdoos met lichtpunt
  - Wandcontactdoos 1-voudig met beschermingscontact, verticaal
  - Wandcontactdoos 2-voudig met beschermingscontact, verticaal
  - Wandcontactdoos 2-voudig met beschermingscontact, verticaal
  - Wandcontactdoos perlex t.b.v. de wtv-unit
  - Beltrikker
  - Rookmelder
  - Schakelaar, 1-polig
  - Schakelaar, serie - wissel
  - Schakelaar, serie- wissel
  - Schakelaar, knuis
  - Schakelaar wtv
  - Thermostaatleiding, bedroom
  - Videofoon binnen-post
  - Bewegingsmelder
  - Verdelersinrichting / groepenkast
  - Ruimte voorzien van vloerverwarming
  - Radiator (elektrisch)
  - Inblaasventielen
  - Afzuigventielen
  - Vloerverwarmingverdelers
  - Opstelplaats wtv
  - Opstelplaats warmtepomp
  - Kruijpluk
  - Hemelwaterafvoer (positie kan door toevoeging van opties wijzigen)
  - 30 min brandwerend



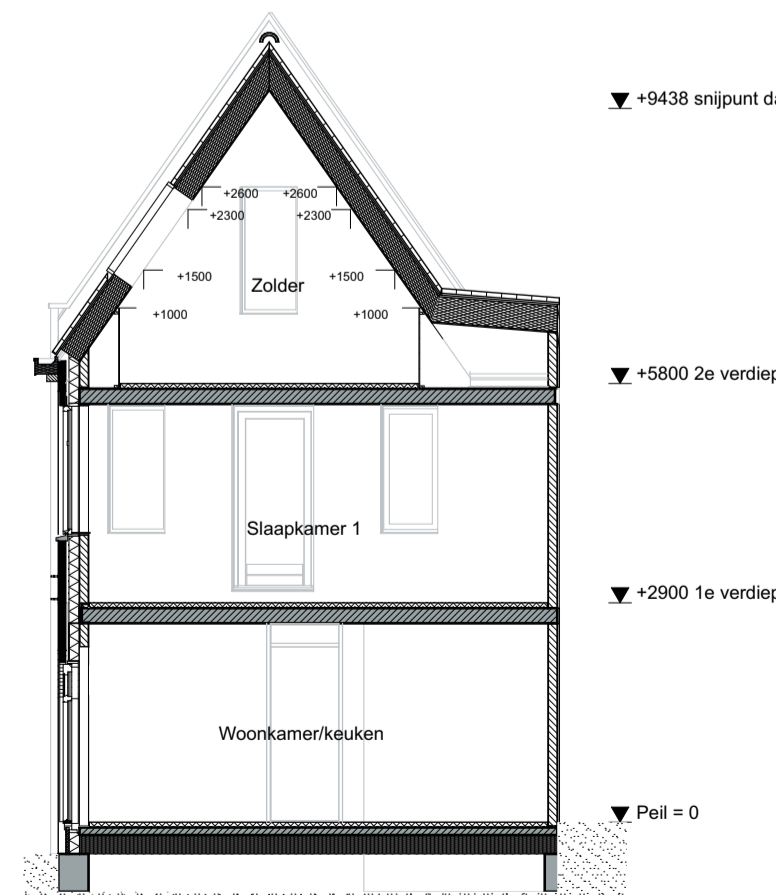
**Linkerzijgevel**  
1:100

1.B.X.20A Fakro tuimelvenster 94 x 140 cm wit afgelakt (FTW-V 09) positie A  
1.B.X.20C Fakro tuimelvenster 94 x 140 cm wit afgelakt (FTW-V 09) positie C  
1.C.0.12 Aparte werkruijnte aan achterzijde woning - type hoek

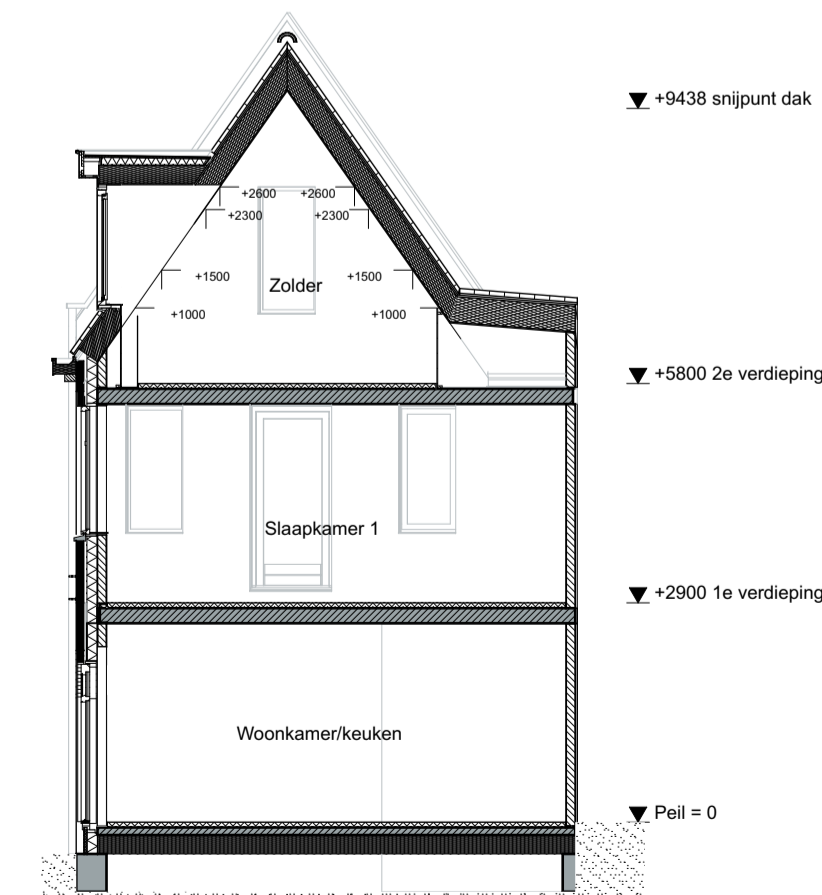


**Linkerzijgevel**  
1:100

1.B.X.88A Dakkapel 300 cm breed zijgevel - Positie A  
1.B.X.88B Dakkapel 300 cm breed zijgevel - Positie B



**Doorsnede**  
1:100



**Doorsnede**  
1:100

\* De op de tekening aangegeven maten benaderen de werkelijkheid, maar er kunnen geen rechten aan worden ontleend.  
\* De maatvoering en plaatsbepaling van alle installatievoorzieningen en kruipruim op de tekening is indicatief; er kunnen geen rechten aan worden ontleend.  
\* De PV-panelen en bouwkundige aansluiting op naastgelegen woning volgens gevelltekeningen en situatie.  
\* Hemelwaterafvoer volgens gevelltekeningen.



**ons stadsgezicht**

tekening  
VK-OPTIE.100.Parel bnr. 4.137

bouwnummers  
4.137

type Parel

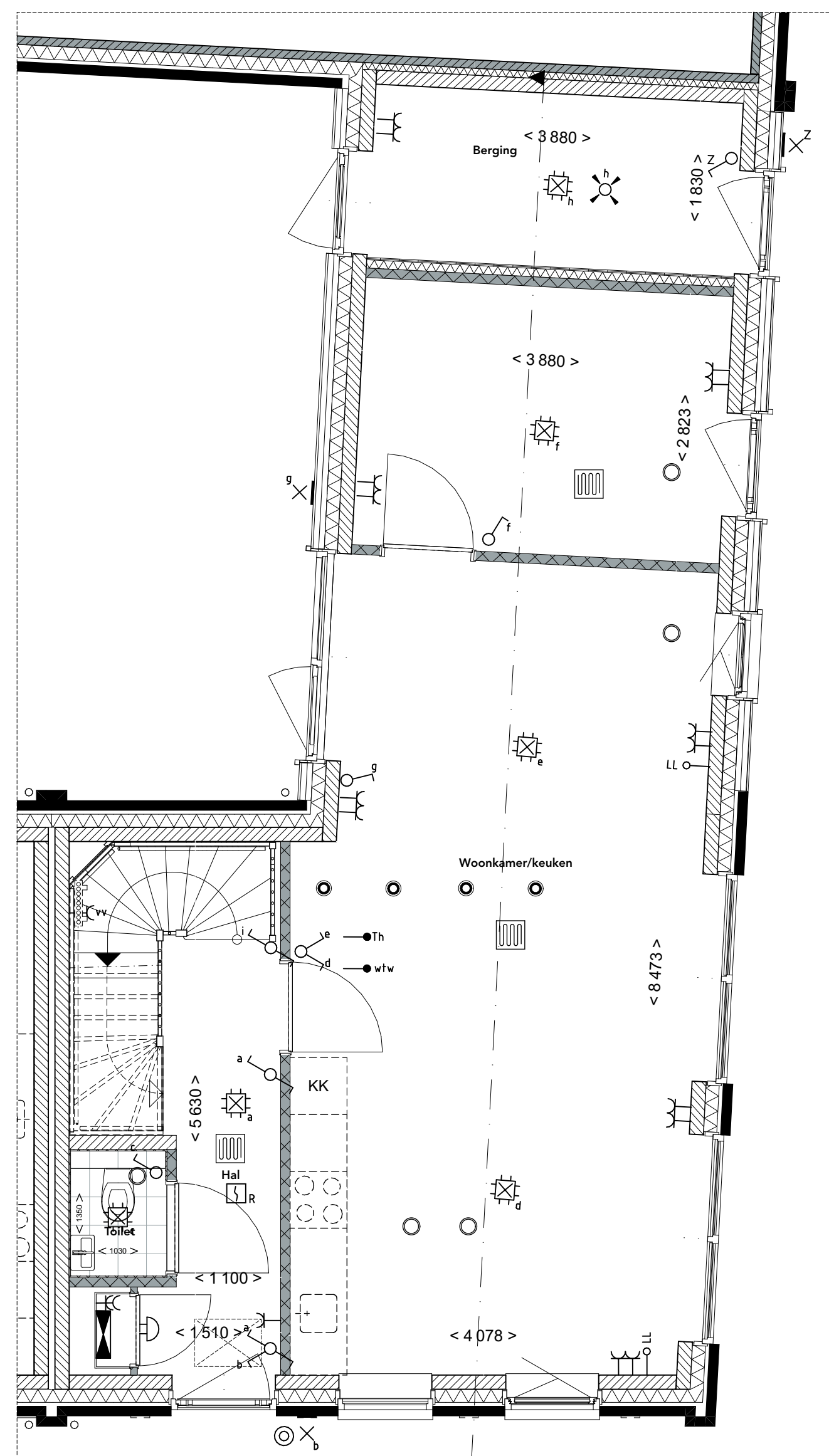
blad Verkoop opties Type Parel bnr. 4.137

schaal 1:100, 1:50

datum 12-07-2023

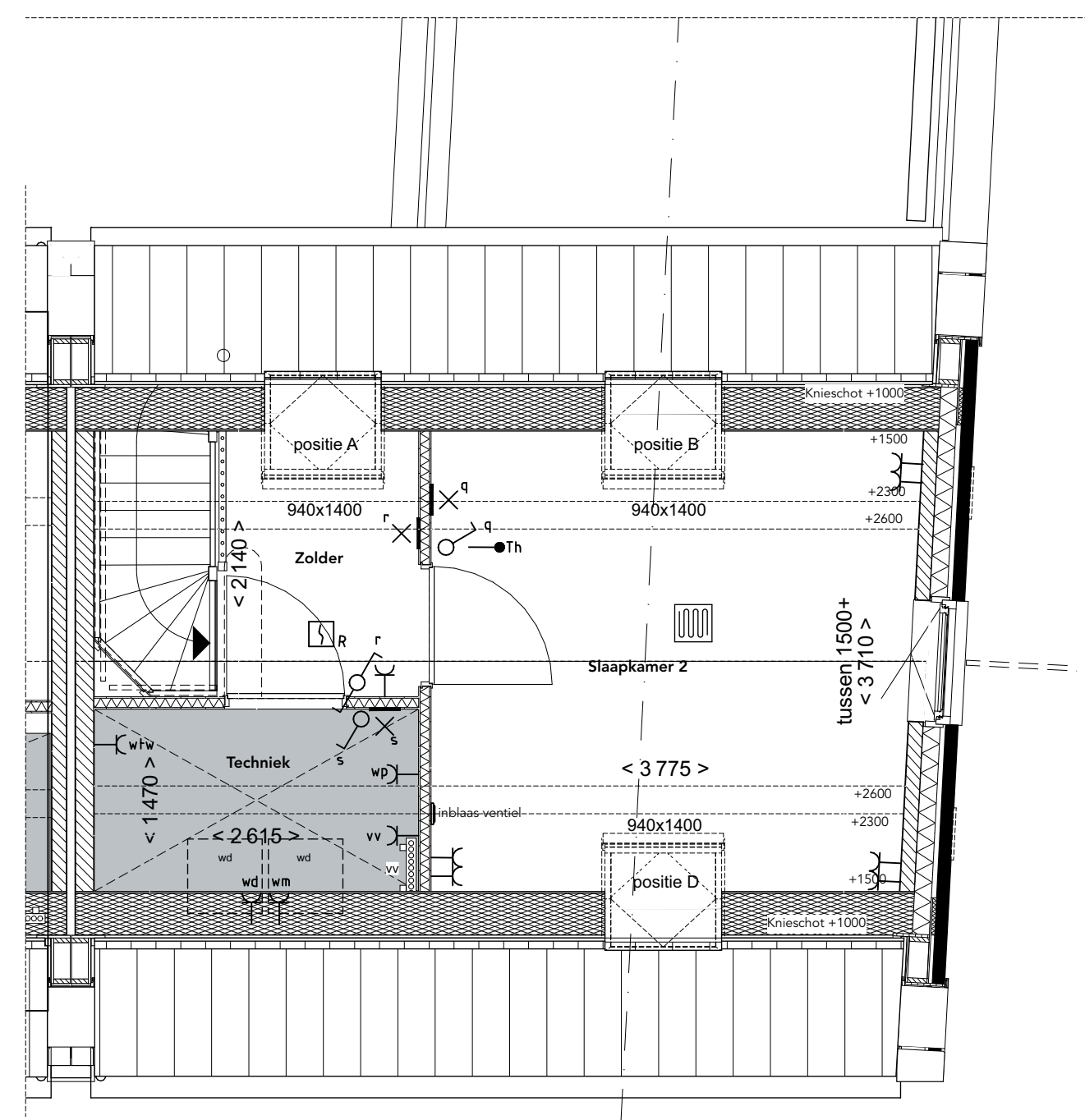
formaat A1

# Type Parel+ bouwnummer 6.170 Opties



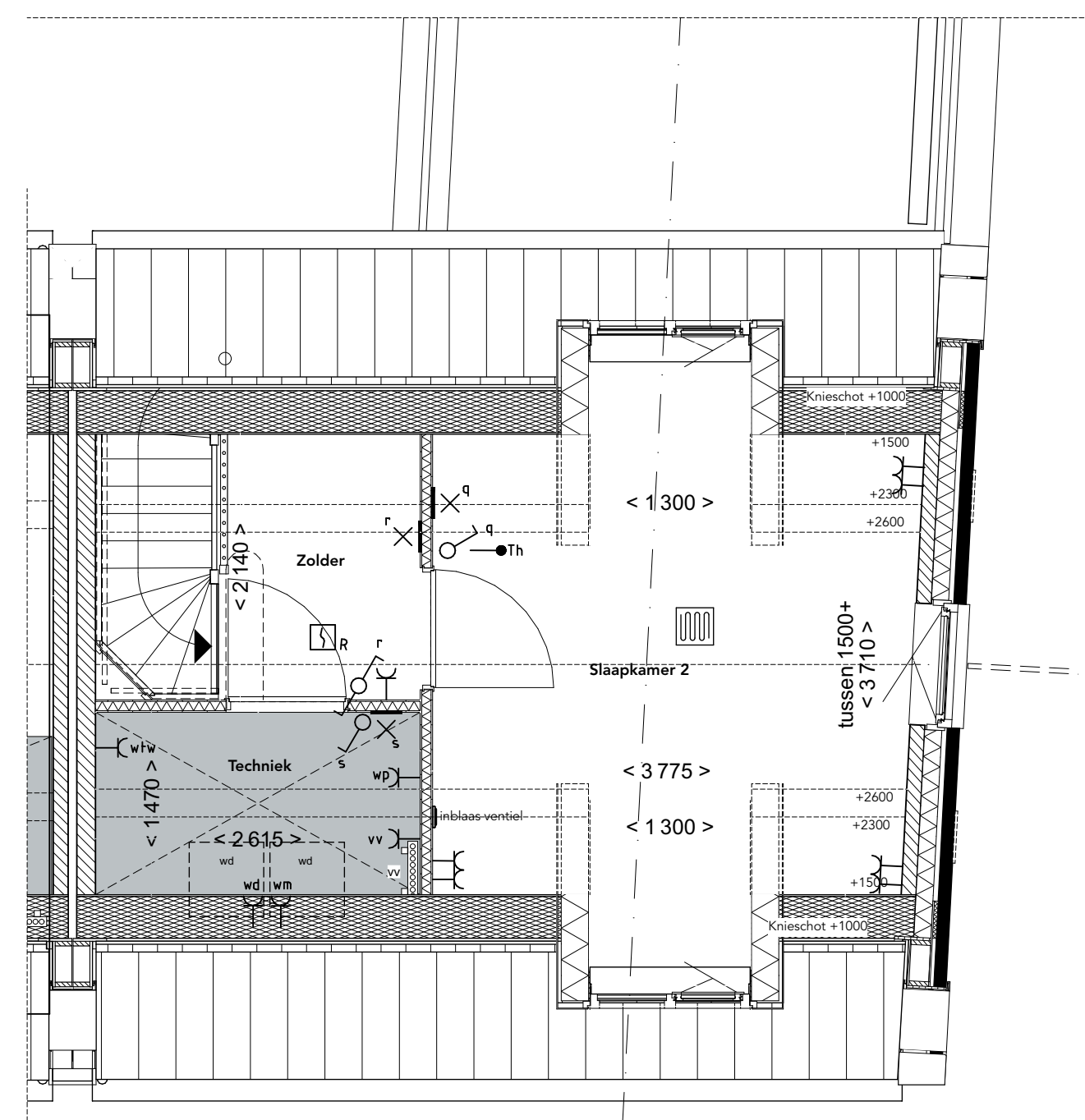
**Begane grond**  
1:50

1.C.0.133 Aparte werkruimte aan achterzijde woning - type hoek



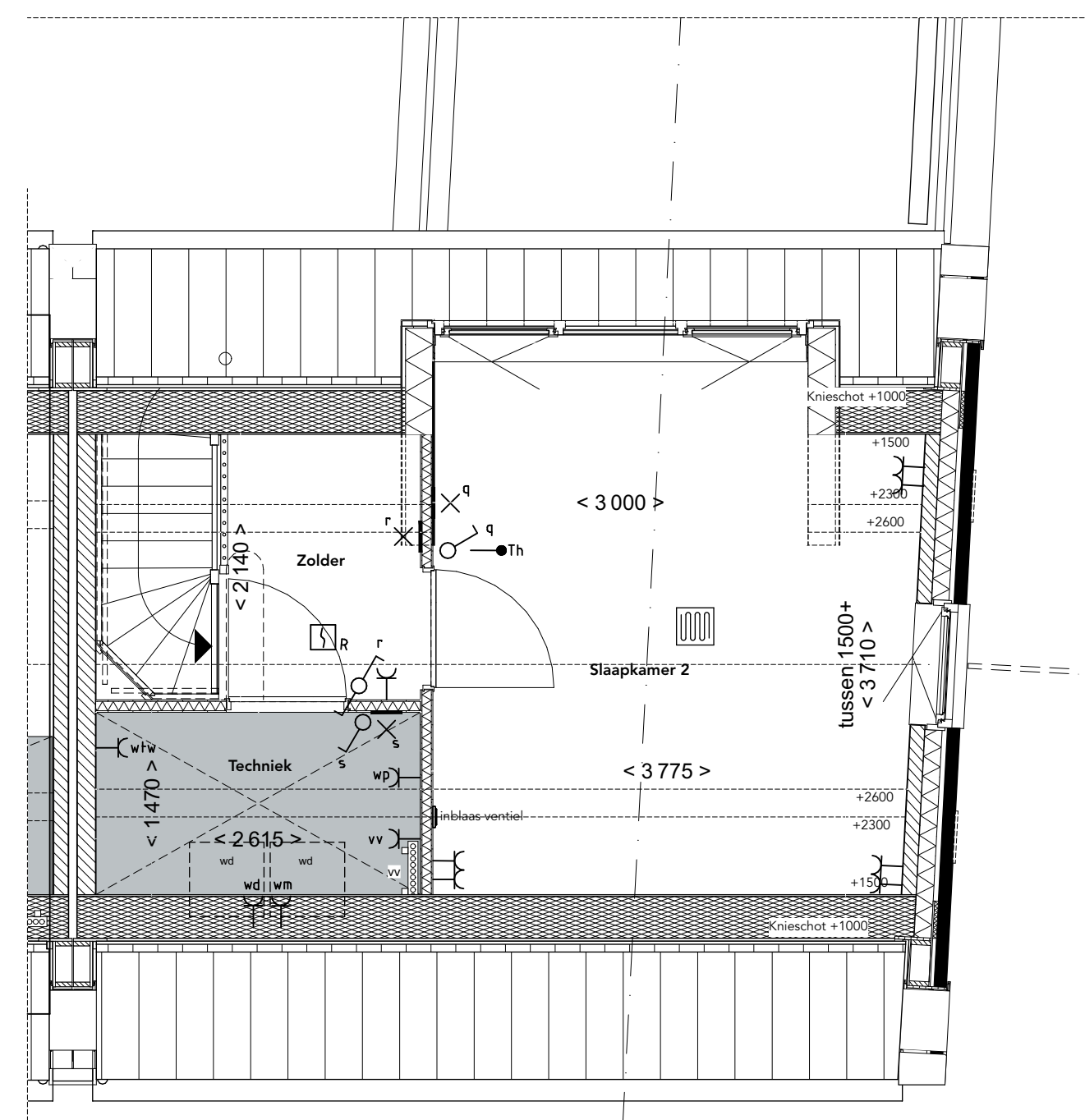
**2e Verdieping**  
1:50

1.B.X.20A Fakro tuimelvenster 94 x 140 cm wit afgelakt (FTW-V 09) positie A  
1.B.X.20B Fakro tuimelvenster 94 x 140 cm wit afgelakt (FTW-V 09) positie B  
1.B.X.20D Fakro tuimelvenster 94 x 140 cm wit afgelakt (FTW-V 09) positie D



**2e Verdieping**  
1:50

1.B.X.322 Dakkapel 130 cm breed achtergevel  
1.B.X.342 Dakkapel 130 cm breed voorgevel



**2e Verdieping**  
1:50

1.B.X.362 Dakkapel 300 cm breed achtergevel

- Renvooi**
- Mutsleek
  - Afdakleek
  - Bovenleek
  - Inleek
  - Niet dragende binnenwand
  - Houtskelkouw wand
  - Ruimte voorzet van legelwerk
  - Krijtsteeg methode (Lichtscherm)
  - Binnenruimte
  - Dak - kraam
  - Opslagplaats wasmachine en/of wasdroger
  - Principe opstelling keukerblok
  - Aankurbuit licht, op wand
  - Aankurbuit met bedraad
  - Aankurbuit
  - Schakel
  - Centraal aankurbuit
  - Contactdoos met lichtpunt
  - Wandcontactdoos 1-ruddig met beschermingscontact
  - Wandcontactdoos 2-ruddig met beschermingscontact, verloop
  - Wandcontactdoos 3-ruddig met beschermingscontact
  - Wandcontactdoos pelles (3- v. de vte-unit)
  - Drie standen schakelaar
  - Betrukker
  - Roosterkast
  - Schakelaar, 1-outig
  - Schakelaar, serie - aaseel
  - Schakelaar, serie
  - Schakelaar, wissel
  - Schakelaar, twee
  - Schakelaar, drie
  - Thermokleding, bedraad
  - Videofoon binnenpost
  - Binnengemiddeld
  - Verdelingskast (groepenkast)
  - Ruimte voorzet van vloerverwarming
  - Radiator (elektrisch)
  - Inbouwventilator
  - Afzuigventilator
  - Vloerverwarmingselement
  - Opslagplaats vee
  - Opslagplaats warmtepomp
  - Kruipruimte
  - Hanteerbaarvloer (positie kan door toevoeging van opties wijzigen)
  - 30 mm brandwerend



**Voorgevel**  
1:100

1.B.X.20C Fakro tuimelvenster 94 x 140cm wit afgelakt (FTW-V 09) positie C



**Voorgevel**  
1:100

1.B.X.342 Dakkapel 130 cm breed voorgevel



**Achtergevel**  
1:100

1.B.X.20A Fakro tuimelvenster 94 x 140 cm wit afgelakt (FTW-V 09) positie A  
1.B.X.20B Fakro tuimelvenster 94 x 140 cm wit afgelakt (FTW-V 09) positie B



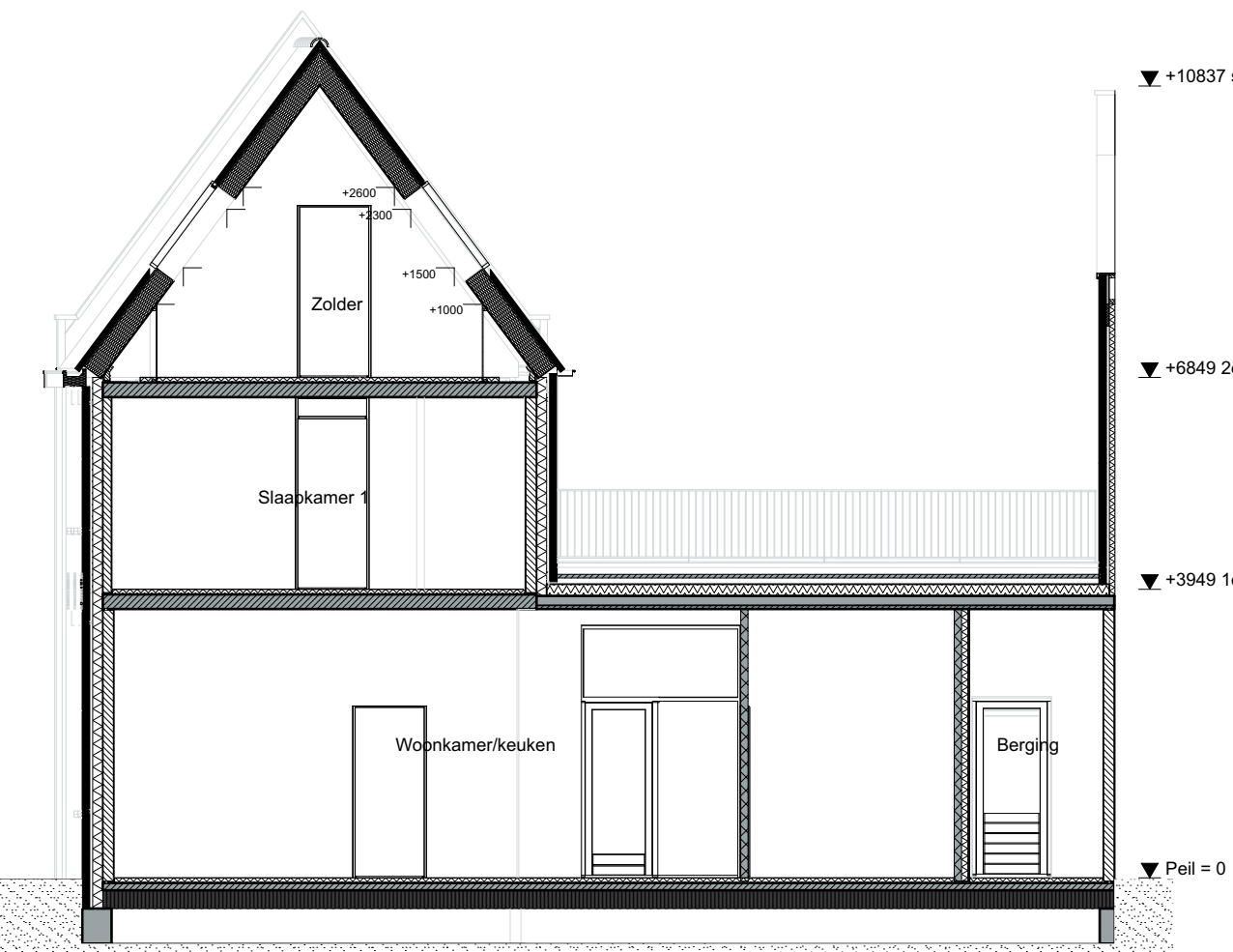
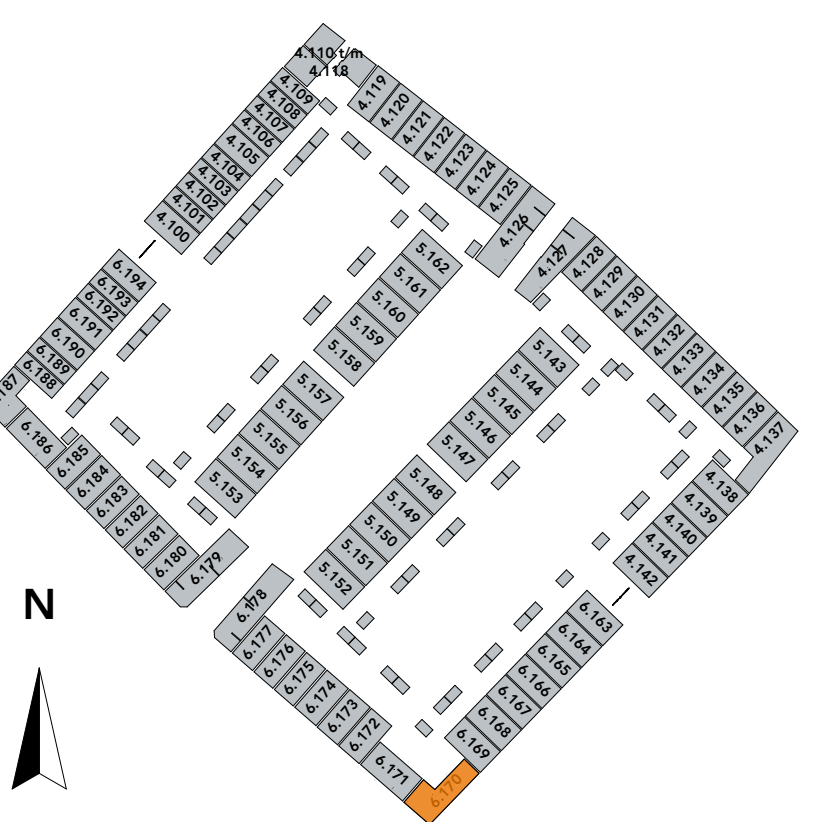
**Achtergevel**  
1:100

1.B.X.322 Dakkapel 130 cm breed achtergevel

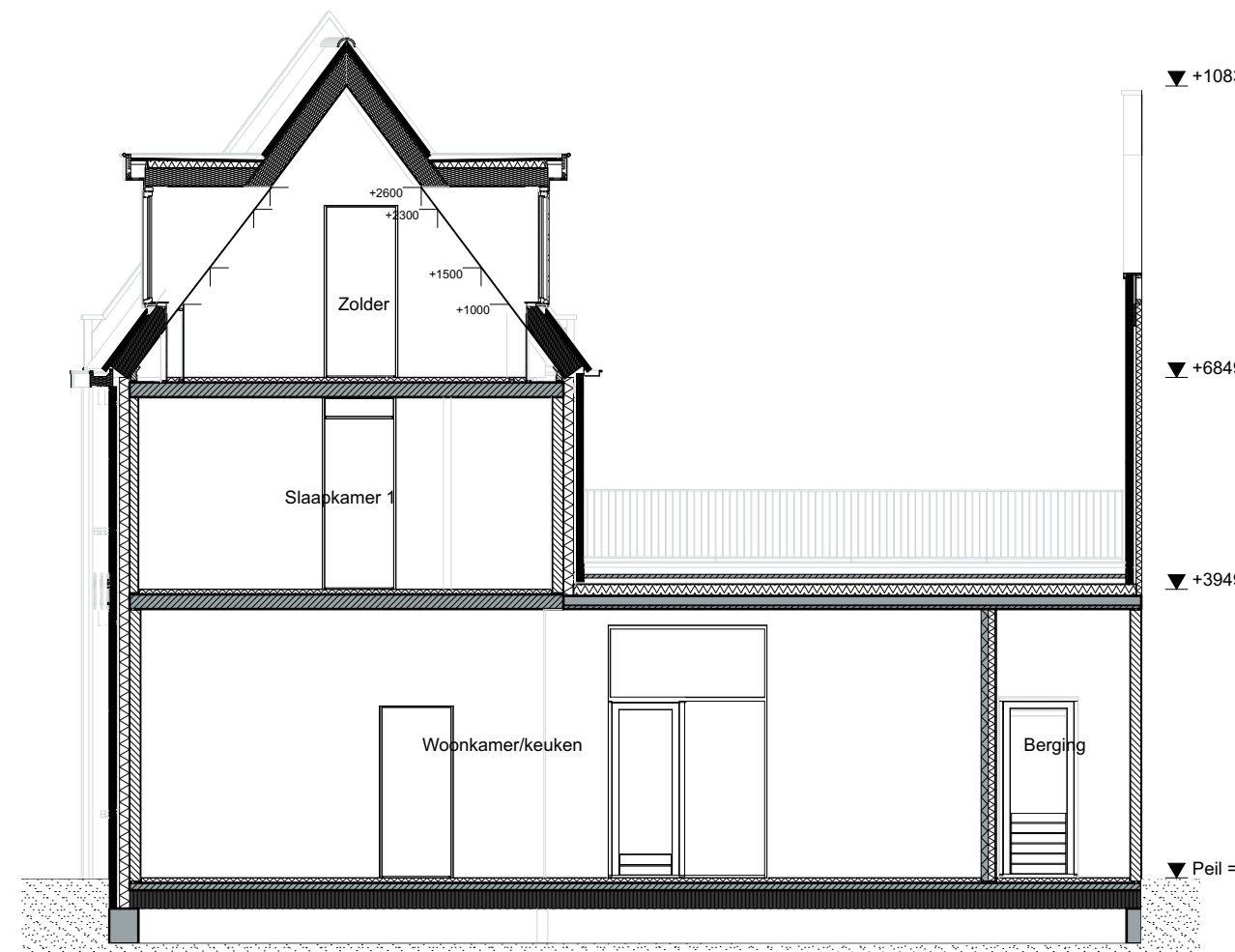


**Achtergevel**  
1:100

1.B.X.362 Dakkapel 300 cm breed achtergevel



**Doorsnede**  
1:100



**Doorsnede**  
1:100



tekening

VG-OPTIE.100.Parel+ bnr. 6.170

bouwnummers

bnr. 6.170

type Parel+ bnr. 6.170

blad Verkoop opties Type Parel+ bnr. 6.170

schaal 1:100

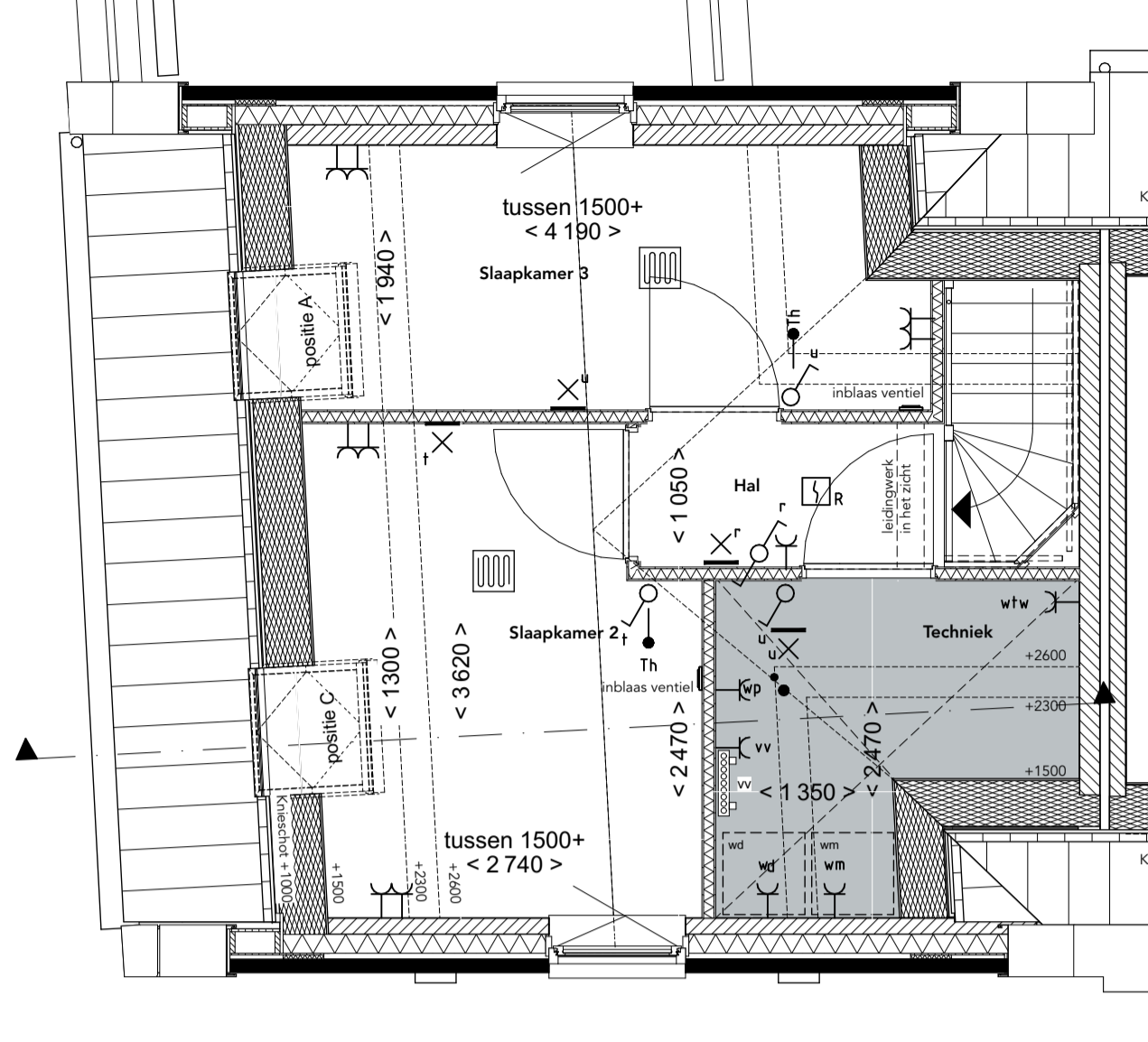
datum 12-07-2023

formaat A0

\* De op de tekening aangegeven maten betreffen de werkbijheid, maar er kunnen geen rechten aan worden ontleend.  
De meetvoering en afbeelding van alle installatievoorzieningen en kruipruimte op de tekening is indicatief, er kunnen geen rechten aan worden ontleend.  
De PK-gegevens en bouwplanning zijn van toepassing op de afgeleverde woning volgens de afgeleverde situatie.  
\* Hanteerbaarvloer volgens gemeentelijke voorschriften.



# Type Parel+ bouwnummer 6.187 Opties



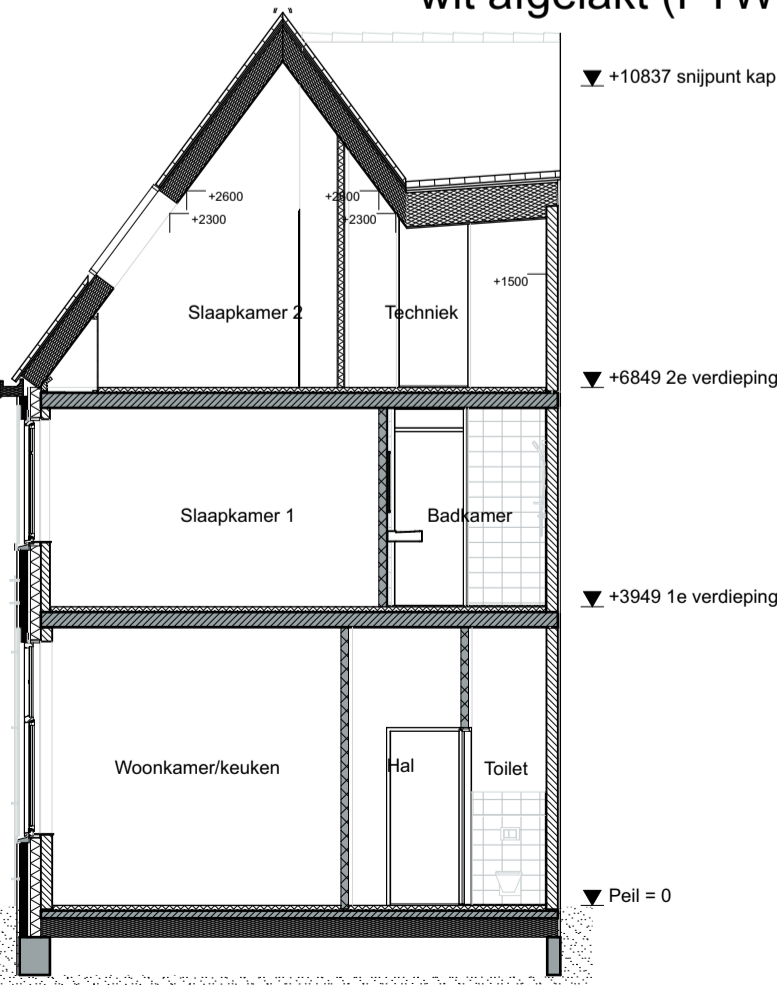
**2e Verdieping**  
1:50

- 1.B.X.20A Fakro tuimelvenster 94 x 140 cm wit afgelakt (FTW-V 09) positie A
- 1.B.X.20C Fakro tuimelvenster 94 x 140 cm wit afgelakt (FTW-V 09) positie C

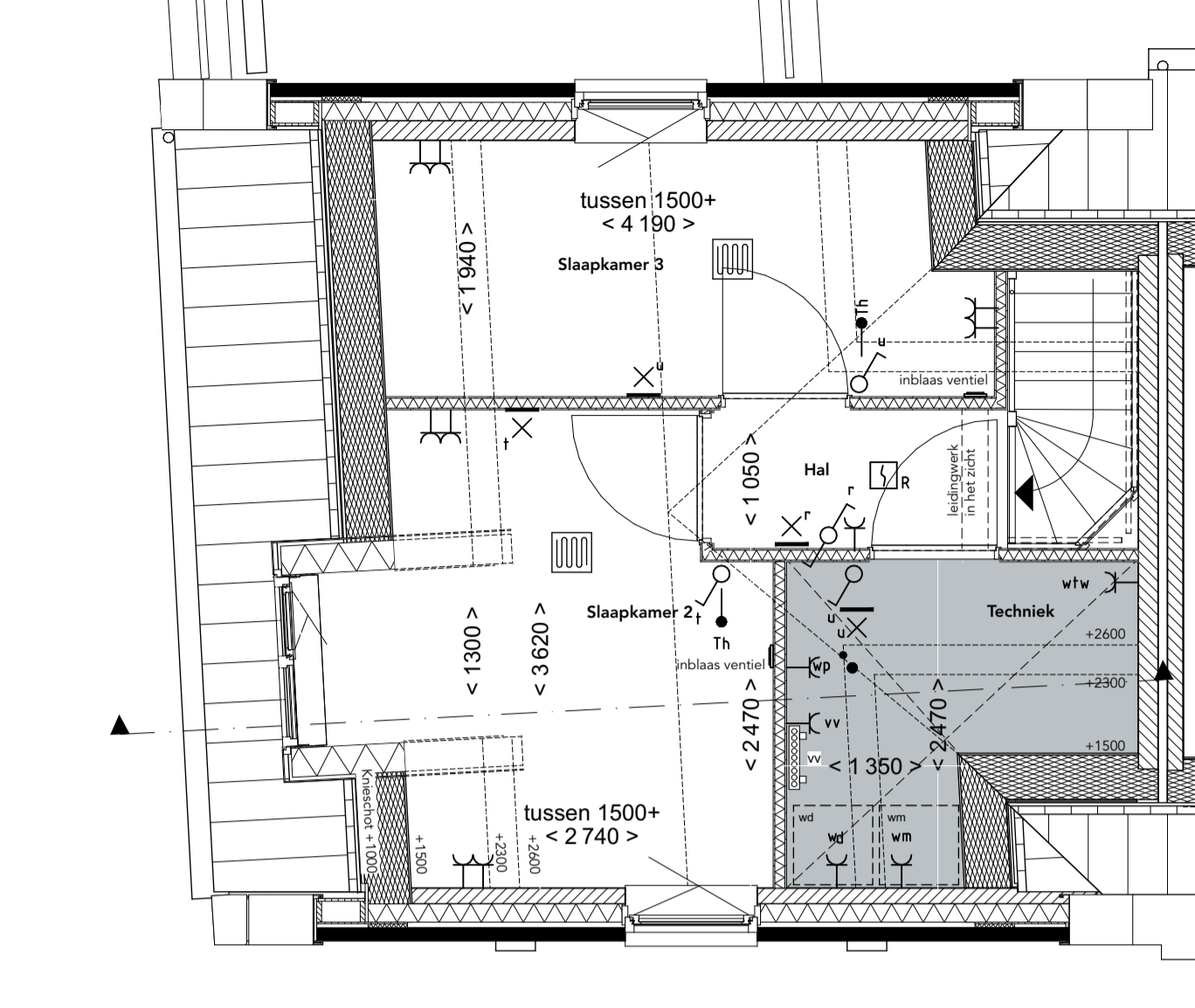


**Zijgevel**  
1:100

- 1.B.X.20A Fakro tuimelvenster 94 x 140 cm wit afgelakt (FTW-V 09) positie A
- 1.B.X.20C Fakro tuimelvenster 94 x 140 cm wit afgelakt (FTW-V 09) positie C



**Doorsnede**  
1:100



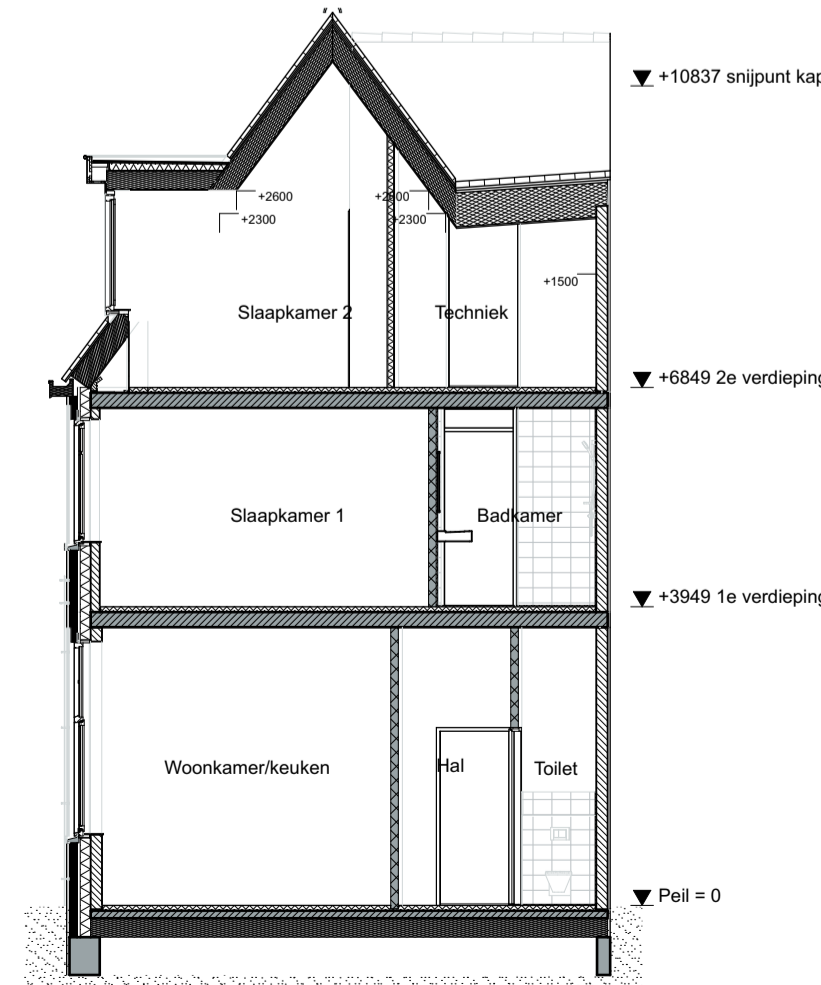
**2e Verdieping**  
1:50

- 1.B.X.344 Dakkapel 130 cm breed zijgevel



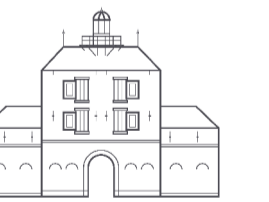
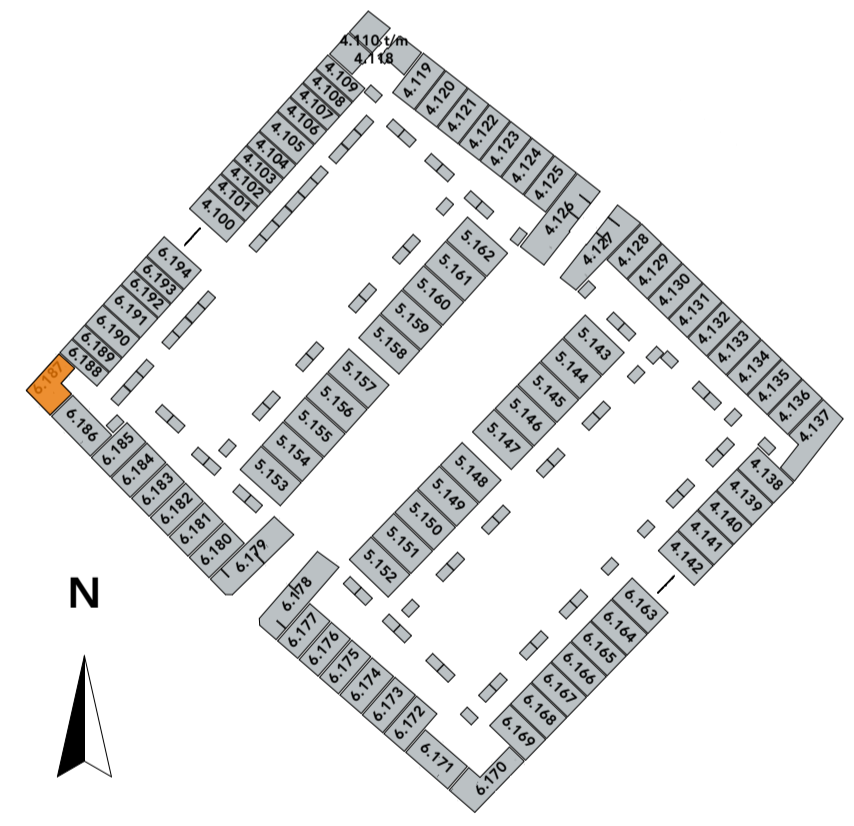
**Zijgevel**  
1:100

- 1.B.X.322 Dakkapel 130 cm breed zijgevel



**Doorsnede**  
1:100

Renvooi	
[Symbol]	Metselwerk
[Symbol]	Kalkzandsteen
[Symbol]	Betonwand
[Symbol]	Isolatie
[Symbol]	Niet dragende binnenwand
[Symbol]	Houtskeletbouw wand
[Symbol]	Ruimte voorzien van tegelwerk
[Symbol]	Krijtstreep methode (daglichtcorrectie)
[Symbol]	Binnendurkuzijn
[Symbol]	Drain- kiepraam
[Symbol]	Opstelplaats wasmachine en/of wasdroger
[Symbol]	Principe opstelling keukenblok
[Symbol]	Aansluitpunt licht, op wand
[Symbol]	Aansluitpunt niet bedraad
[Symbol]	Aardmat
[Symbol]	Schel
[Symbol]	Centraal aardpunt
[Symbol]	Centraaldoos met lichtpunt
[Symbol]	Wandcontactdoos 1-voudig met beschermingscontact
[Symbol]	Wandcontactdoos 2-voudig met beschermingscontact, verticaal
[Symbol]	Wandcontactdoos 2-voudig met beschermingscontact
[Symbol]	Wandcontactdoos perilex t.b.v. de wtw-unit
[Symbol]	Drie standen schakelaar
[Symbol]	Bedraker
[Symbol]	Rookmelder
[Symbol]	Schakelaar, 1-polig
[Symbol]	Schakelaar, serie - wissel
[Symbol]	Schakelaar, wissel
[Symbol]	Schakelaar, kruis
[Symbol]	Schakelaar wtw
[Symbol]	Thermostaatleiding, bedraad
[Symbol]	Videofoon binnen-post
[Symbol]	Bewegingsmelder
[Symbol]	Verdeelinrichting / groepenkast
[Symbol]	Ruimte voorzien van vloerverwarming
[Symbol]	Radiator (elektrisch)
[Symbol]	Inblaaiventielen
[Symbol]	Afzuigventielen
[Symbol]	Vloerverwarmingverdelers
[Symbol]	Opstelplaats wtw
[Symbol]	Opstelplaats warmtepomp
[Symbol]	Kruipruik
[Symbol]	Hemelwaterafvoer (positie kan door toevoeging van opties wijzigen)
[Symbol]	30 min brandwerend



**ons stadsgezicht**

tekening  
VK-OPTIE.100.Parel+ bnr. 6.187

bouwnummers  
**bnr.6.187**

type Parel+ bnr. 6.187

blad Verkoop opties Type Parel+ bnr. 6.187

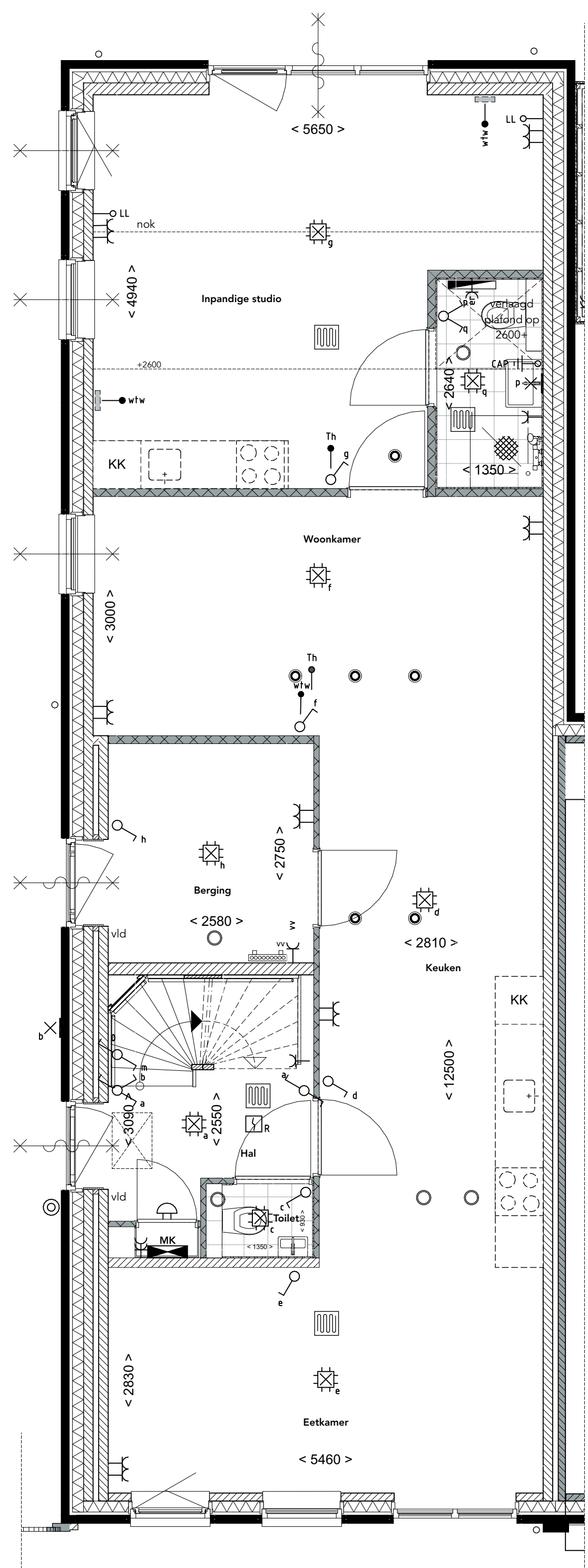
schaal 1:100, 1:50

datum 12-07-2023

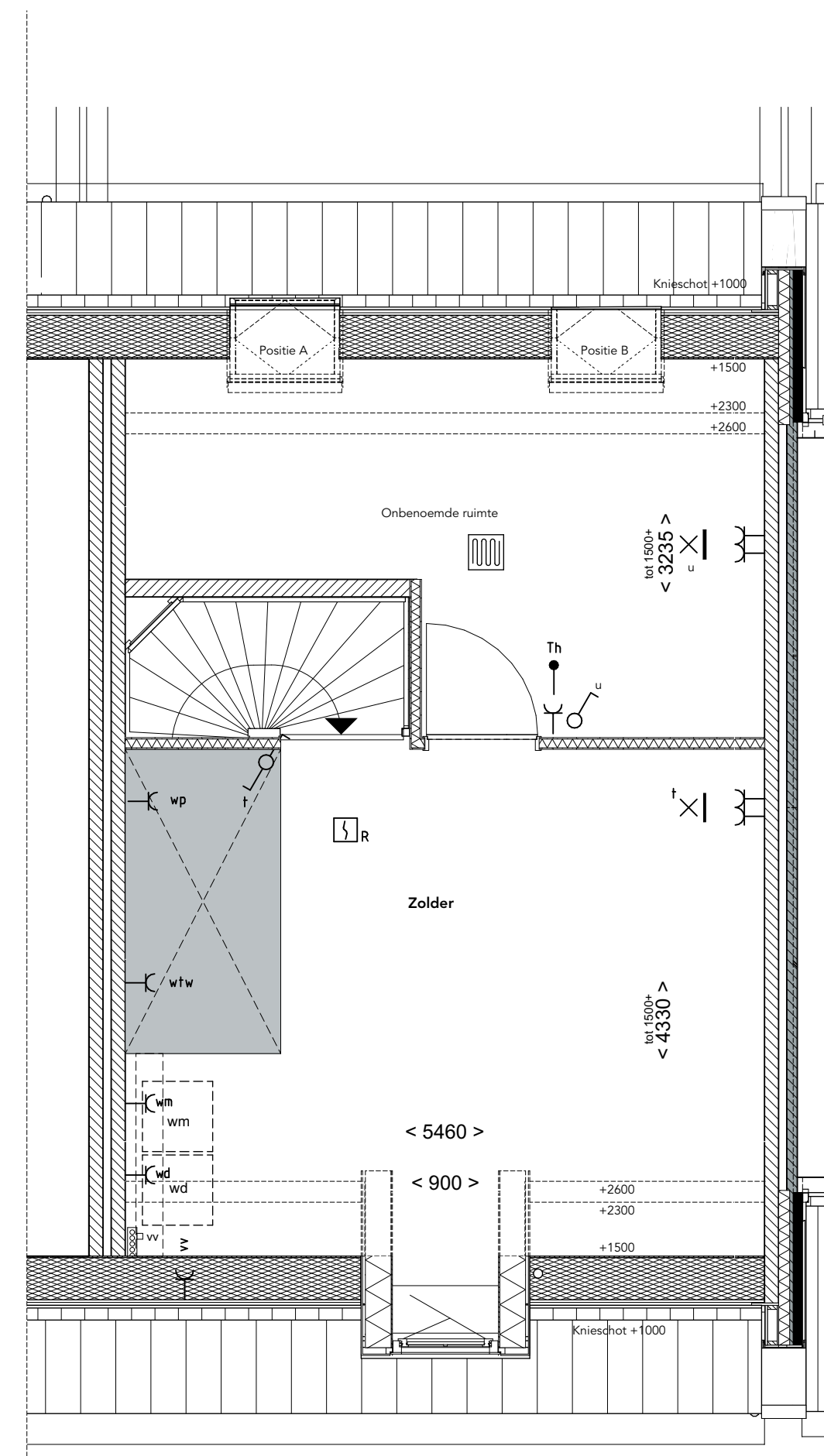
formaat A1

\* De op de tekening aangegeven maten benaderen de werkelijkheid, maar er kunnen geen rechten aan worden ontleend.  
\* De maatvoering en plaatsbepaling van alle installatievoorzieningen en kruipruik op de tekening is indicatief; er kunnen geen rechten aan worden ontleend.  
\* De PV-panelen en bouwkundige aansluiting op naastgelegen woning volgens gevelltekeningen en situatie.  
\* Hemelwaterafvoeren volgens gevelltekeningen.

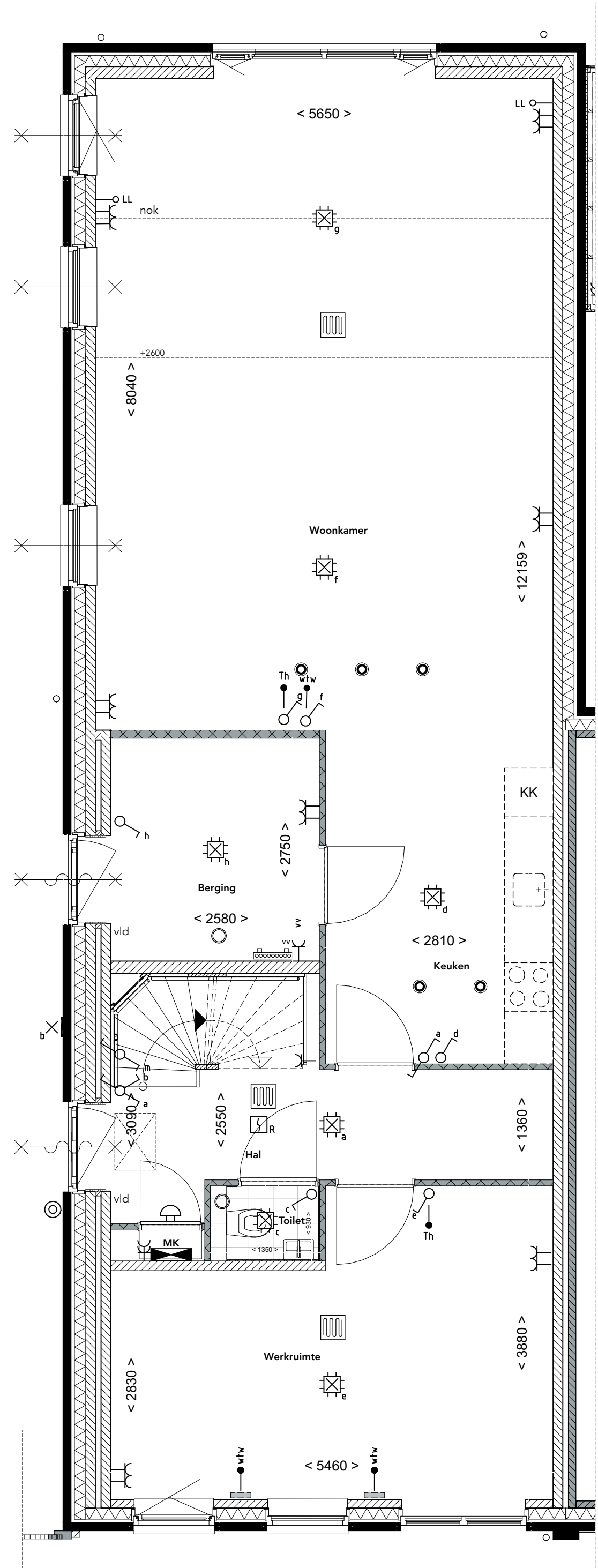
# Type Poortwoning bouwnummer 4.126 Opties



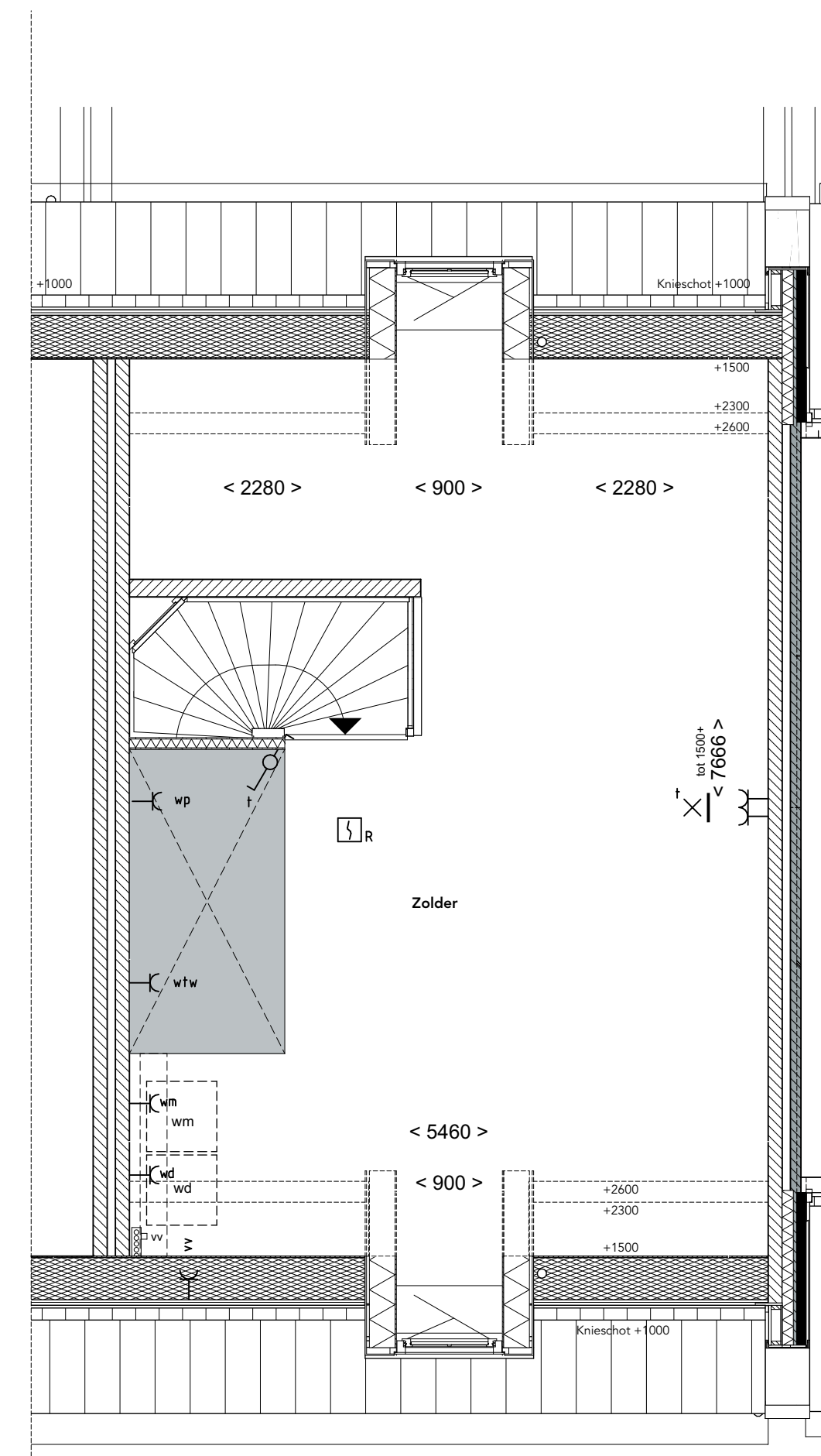
**Begane grond**  
1:50  
1.C.0.121 Inpandige studio aan achterzijde



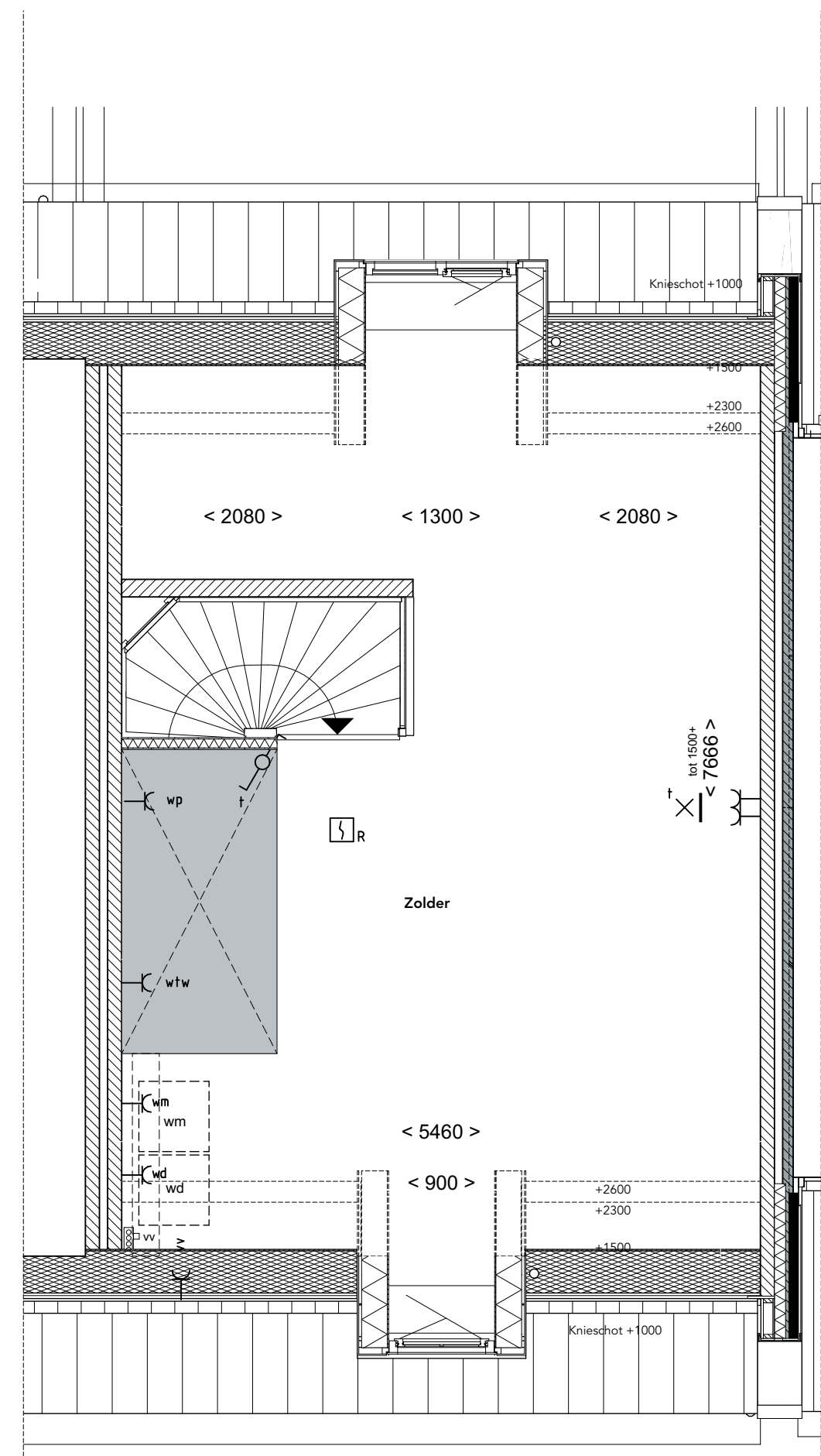
**2e Verdieping**  
1:50  
1.B.X.20.A Fakro tuimelvenster 940 x 140cm wit afgelakt (FTW-V-09) - positie A  
1.B.X.20.B Fakro tuimelvenster 940 x 140cm wit afgelakt (FTW-V-09) - positie B  
1.C.0.14 Wijzigen indeling met een onbeneder ruimte



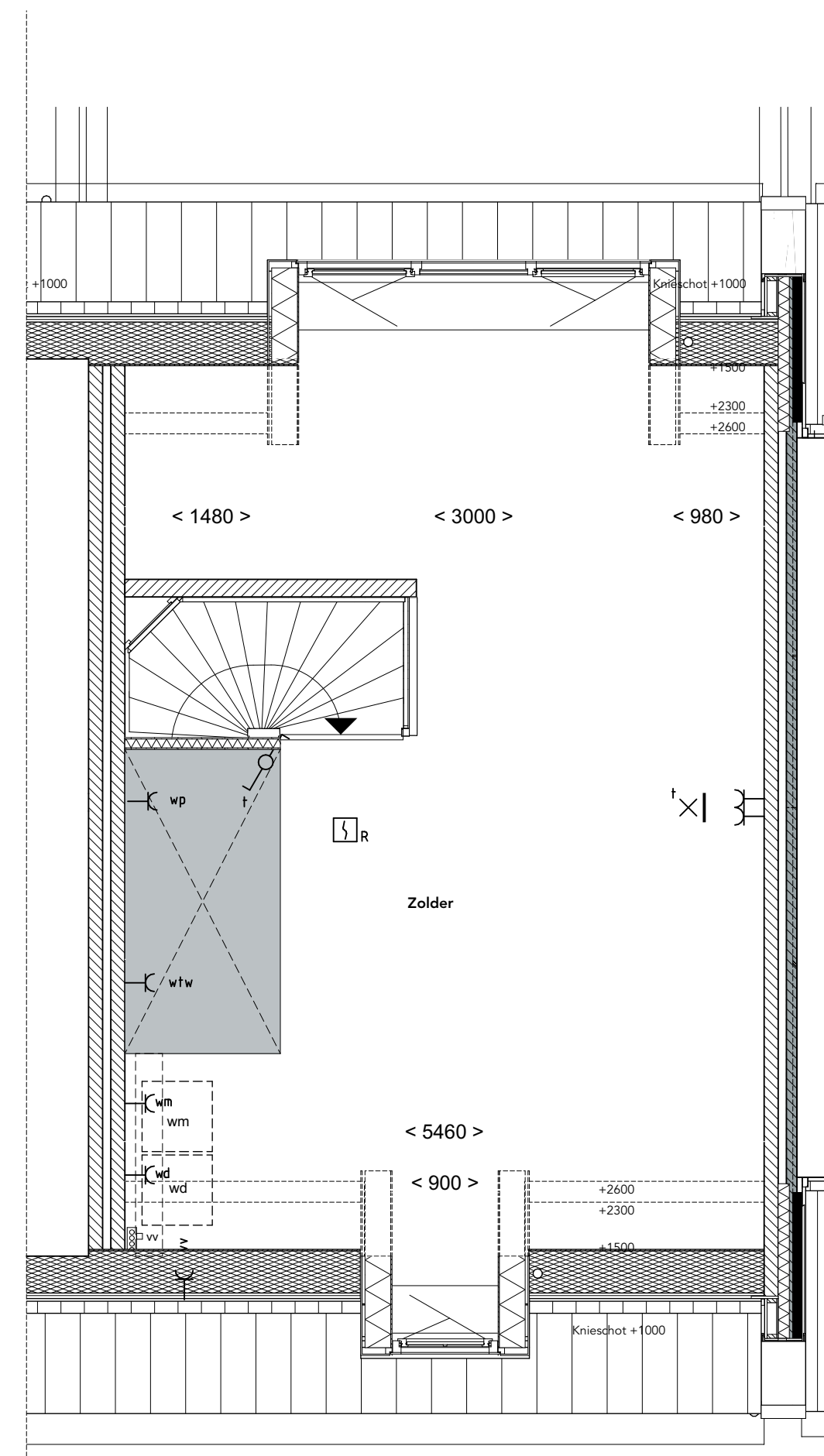
**Begane grond**  
1:50  
1.C.0.130 Aparte werkrimte aan voorzijde woning



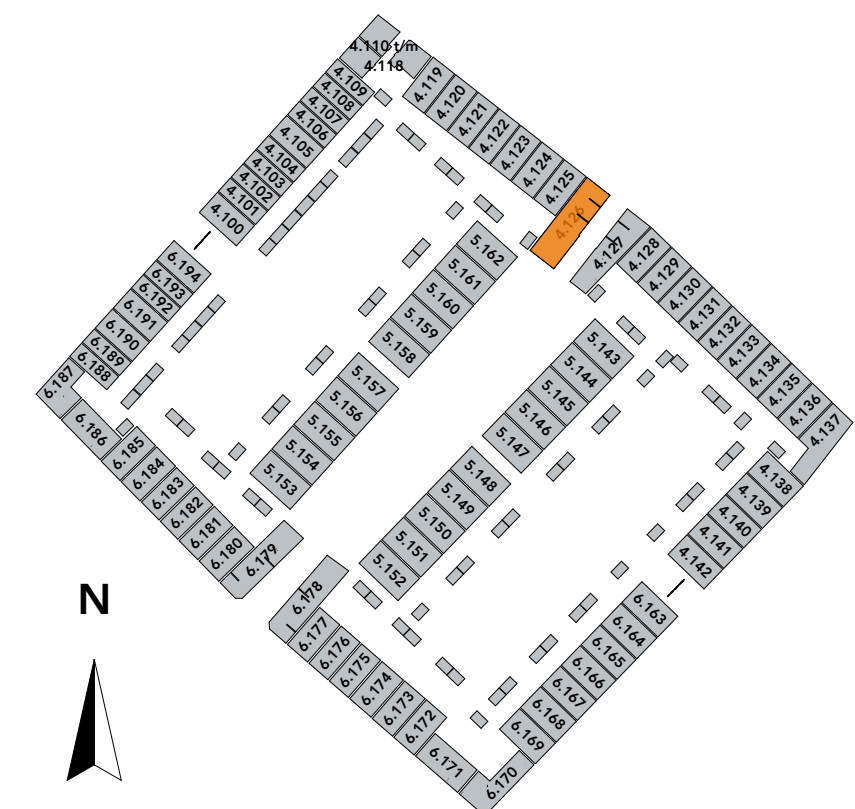
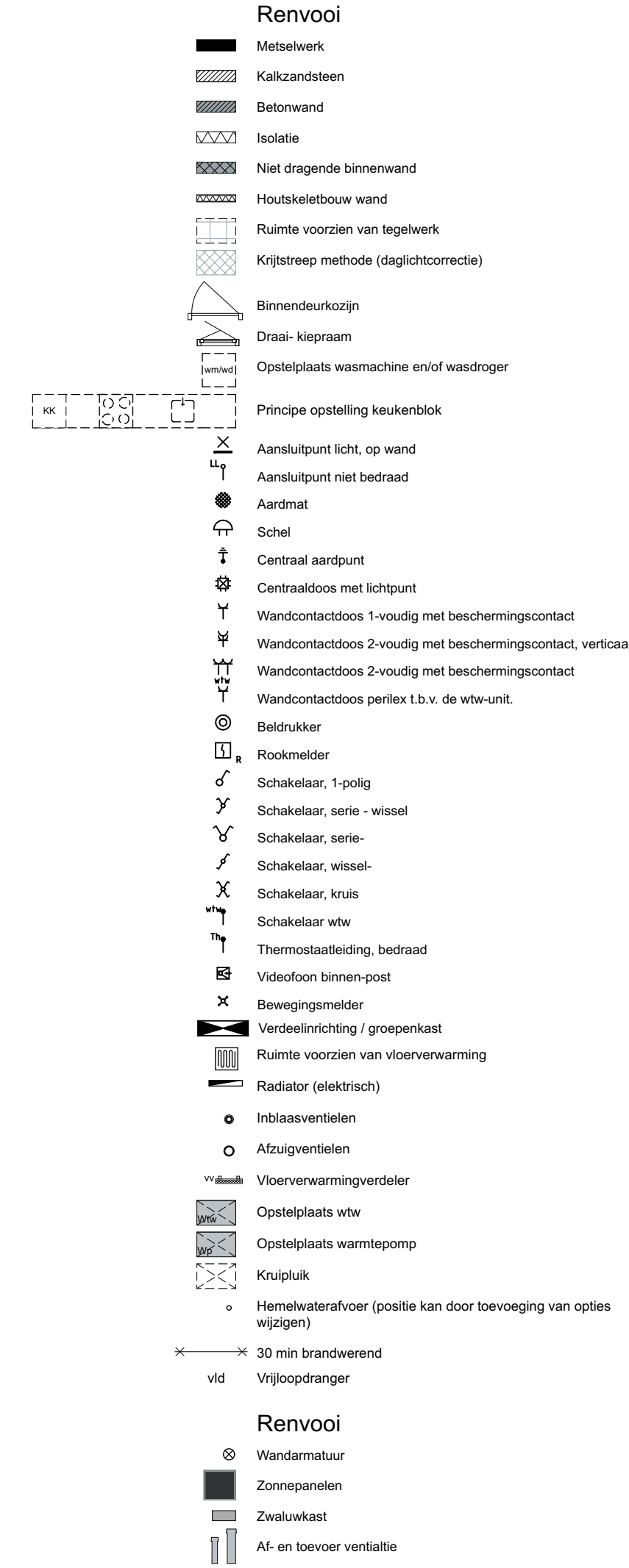
**2e Verdieping**  
1:50  
1.B.X.86 Dakkapel 90 cm achtergevel



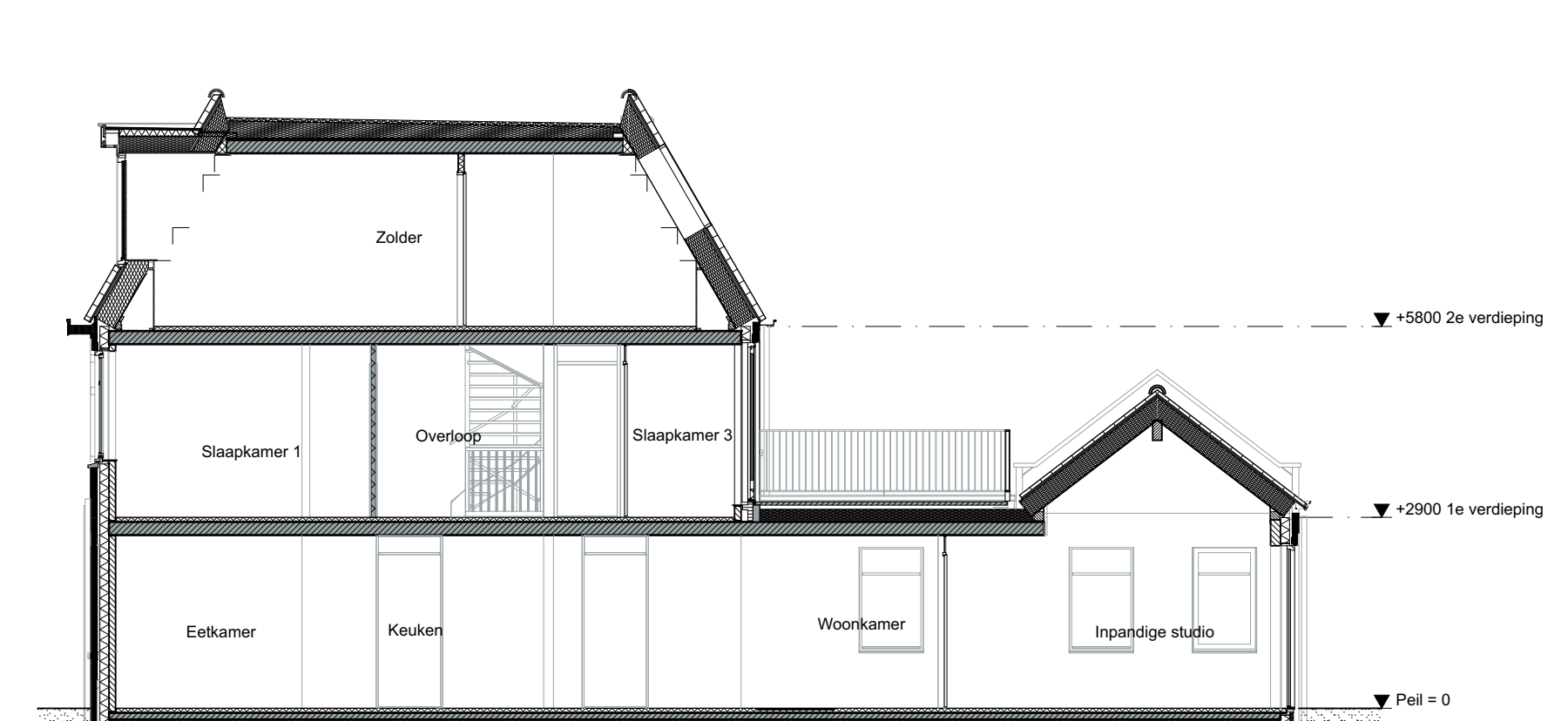
**2e Verdieping**  
1:50  
1.B.X.342 Dakkapel 130 cm achtergevel



**2e Verdieping**  
1:50  
1.B.X.362 Dakkapel 300 cm achtergevel



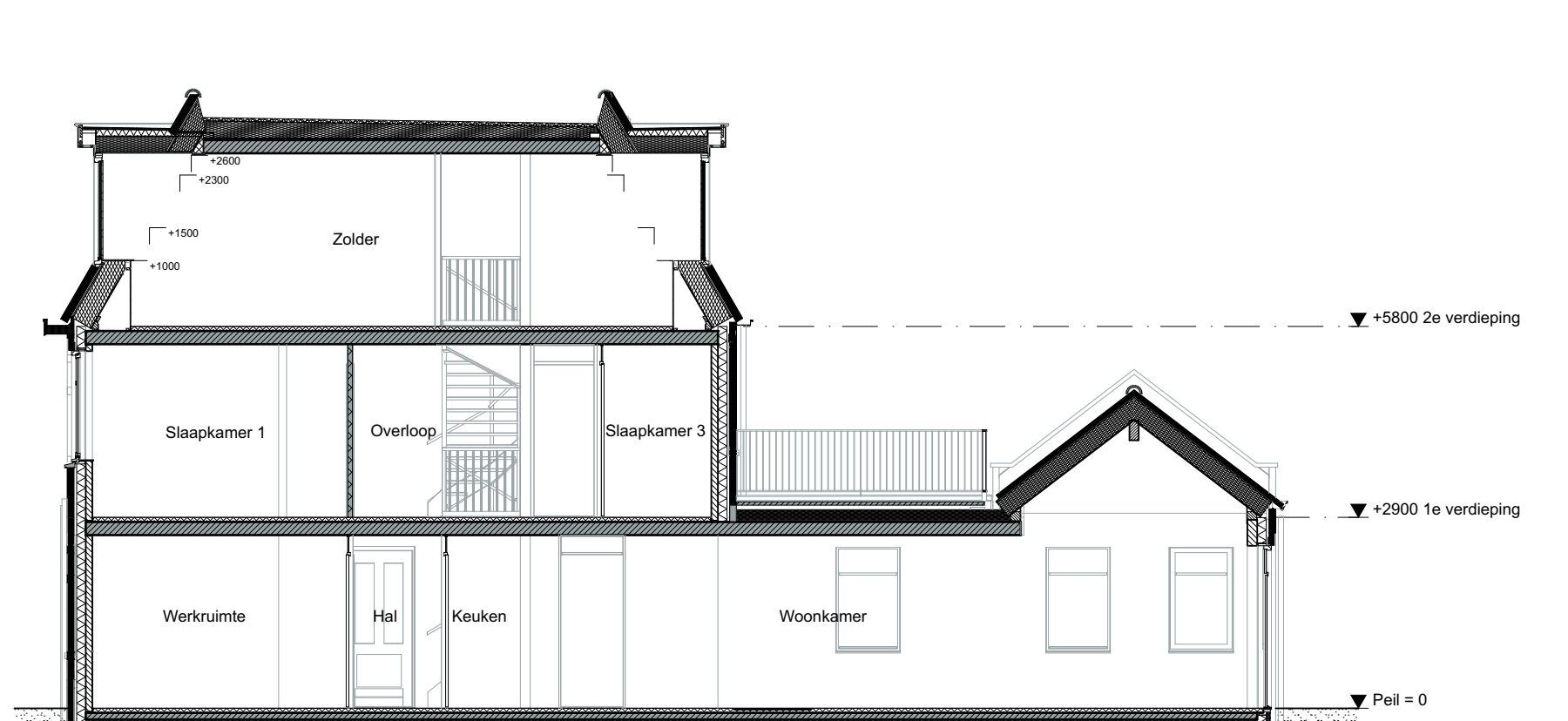
**Achtergevel**  
1:100



**Doorsnede**  
1:100



**Achtergevel**  
1:100



**Doorsnede**  
1:100



**Achtergevel**  
1:100



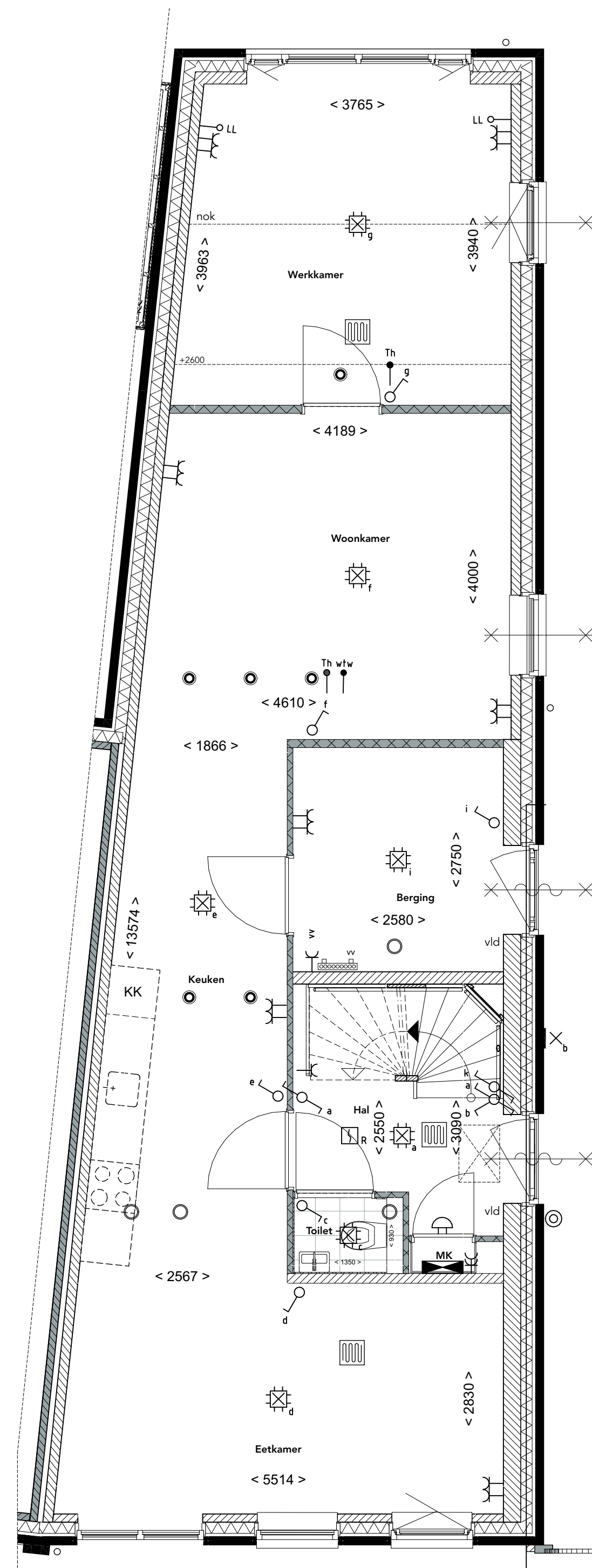
**Achtergevel**  
1:100

\* De op de tekening aangegeven maten beschrijven de werkdiepte.  
\* Het is hetzij geen recht aan werkdiepte.  
\* De afmeting van de plattegrond van de installatievoorzieningen en knipstuk op de tekening is indicatief, er kunnen geen rechten aan worden ontleend.



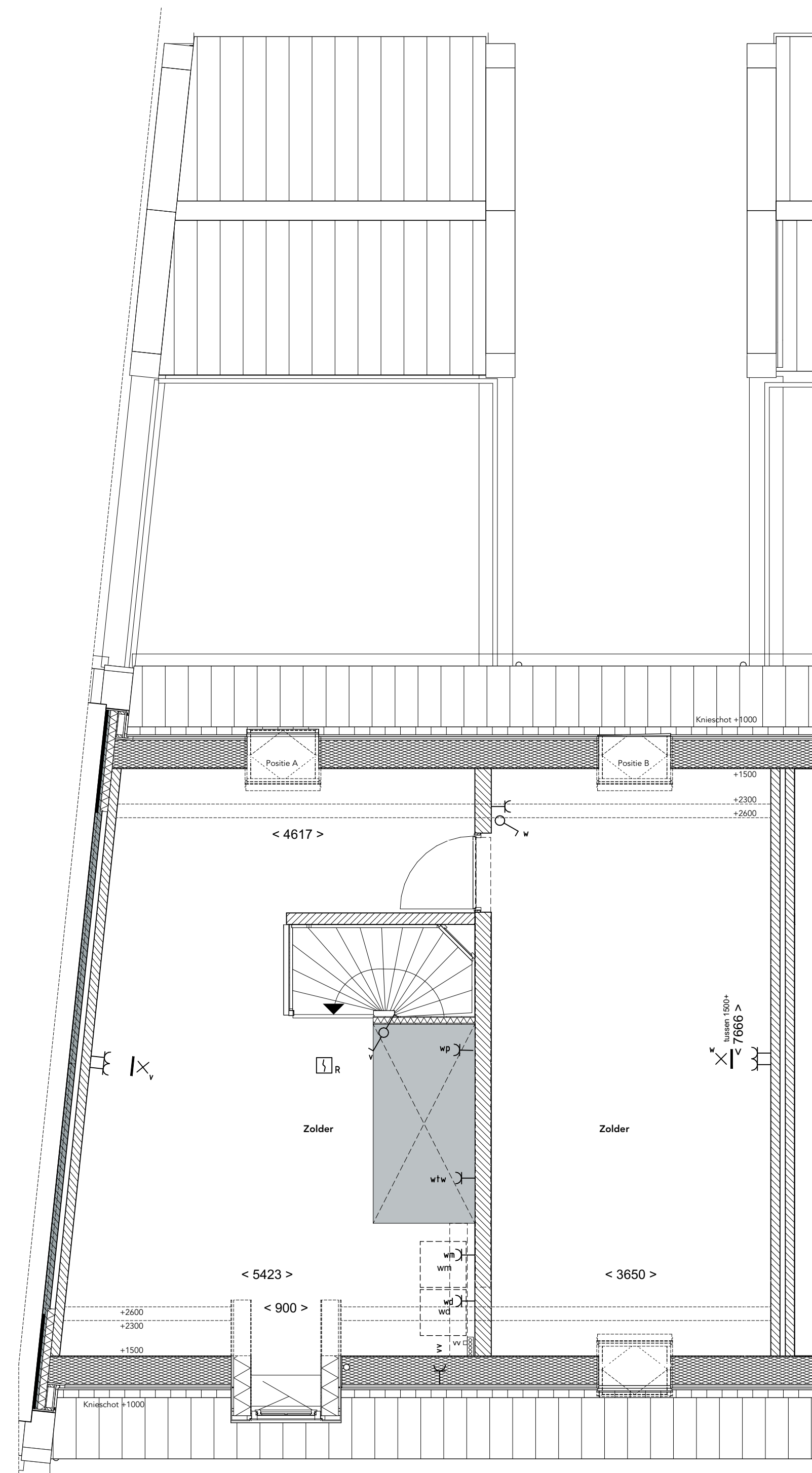
tekening  
VK-OPTIE.100.Poortwoning bnr.  
4.126  
bouwnummers  
4.126  
type Poortwoning  
blad Verkoop opties Type  
Poortwoning bnr.  
4.126  
schaal 1:100, 1:50  
datum 12-07-2023  
formaat A0

# Type Poortwoning bouwnummer 4.127 Opties



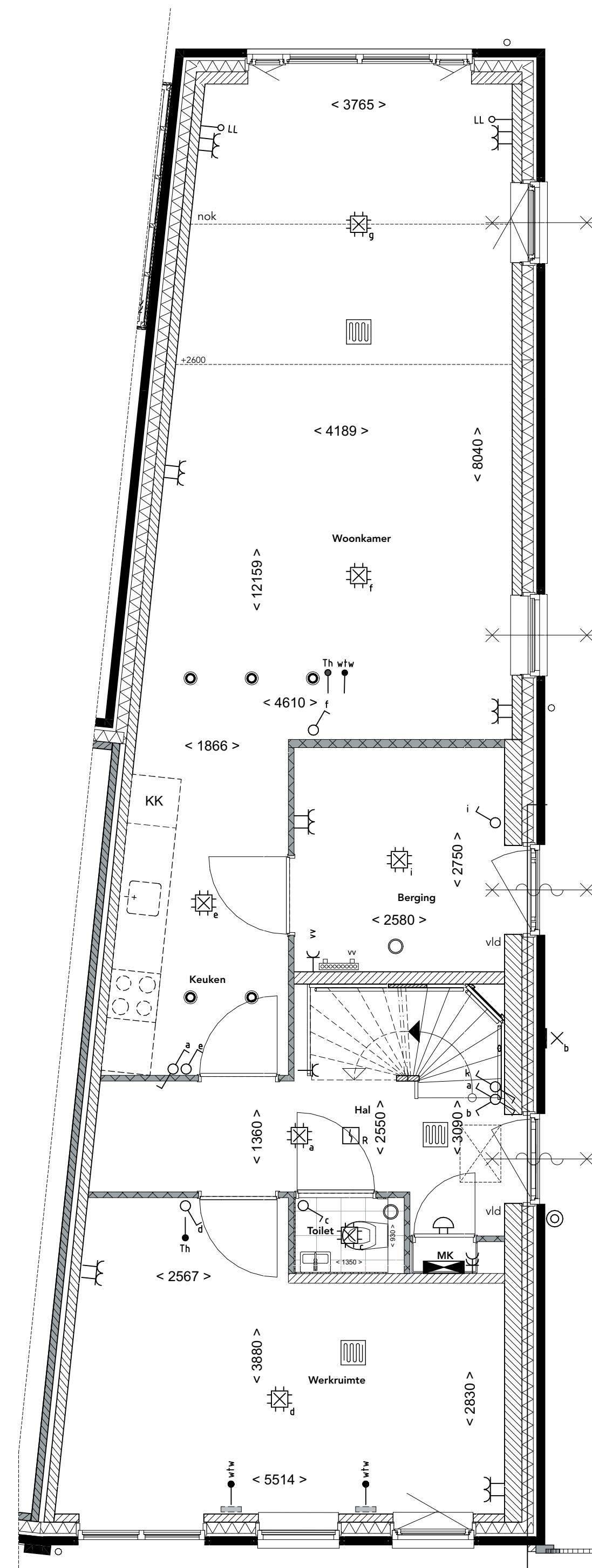
**Begane grond**  
1:50

1.C.0.131 Aparte werkkamer aan achterzijde woning



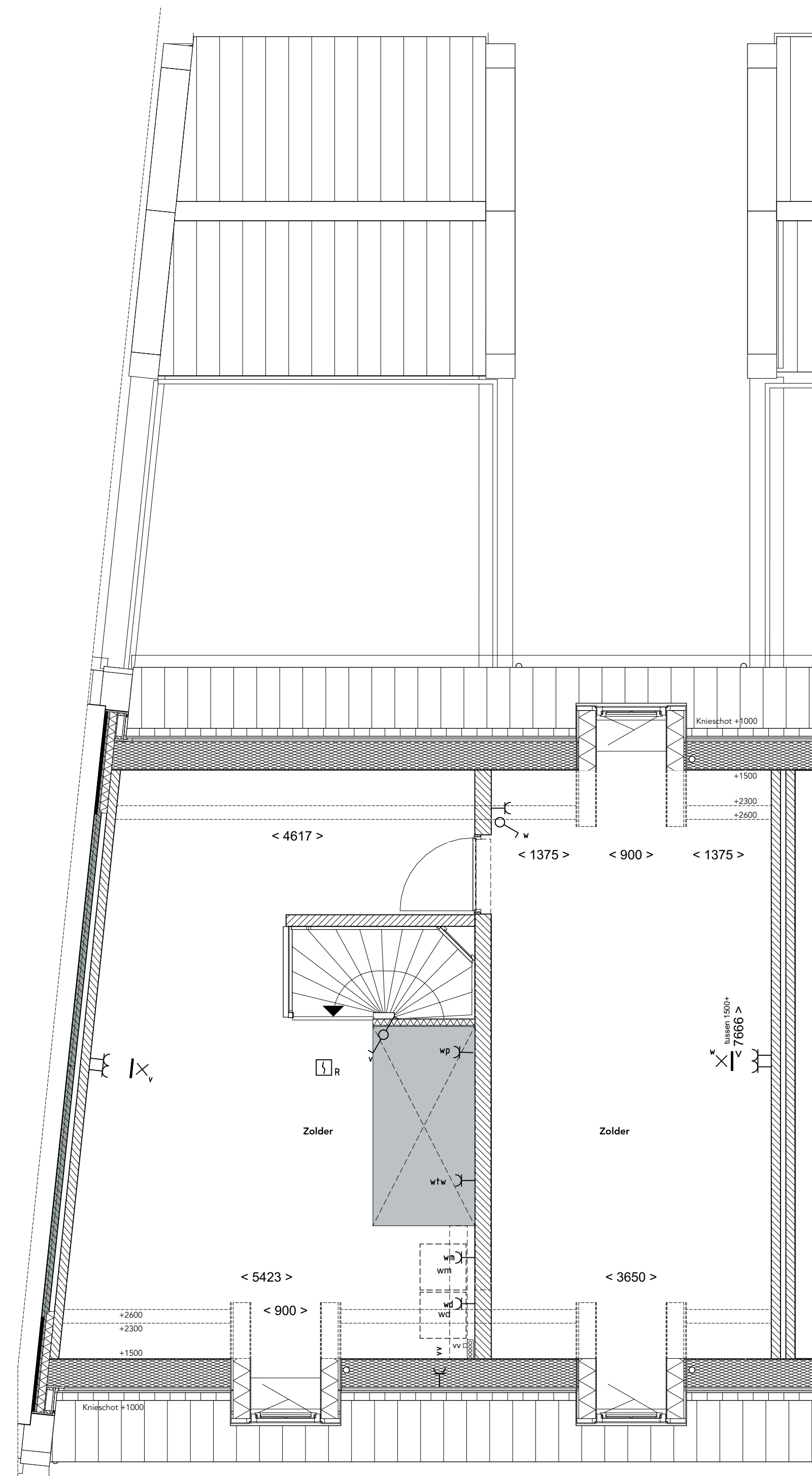
**Eerste verdieping**  
1:50

1.B.X.22 Vergroten standaard dakraam  
1.B.X.20.A Fakro tuimelvenster 940 x 140cm wit afgelakt (FTW-V-09) - positie A  
1.B.X.20.B Fakro tuimelvenster 940 x 140cm wit afgelakt (FTW-V-09) - positie B



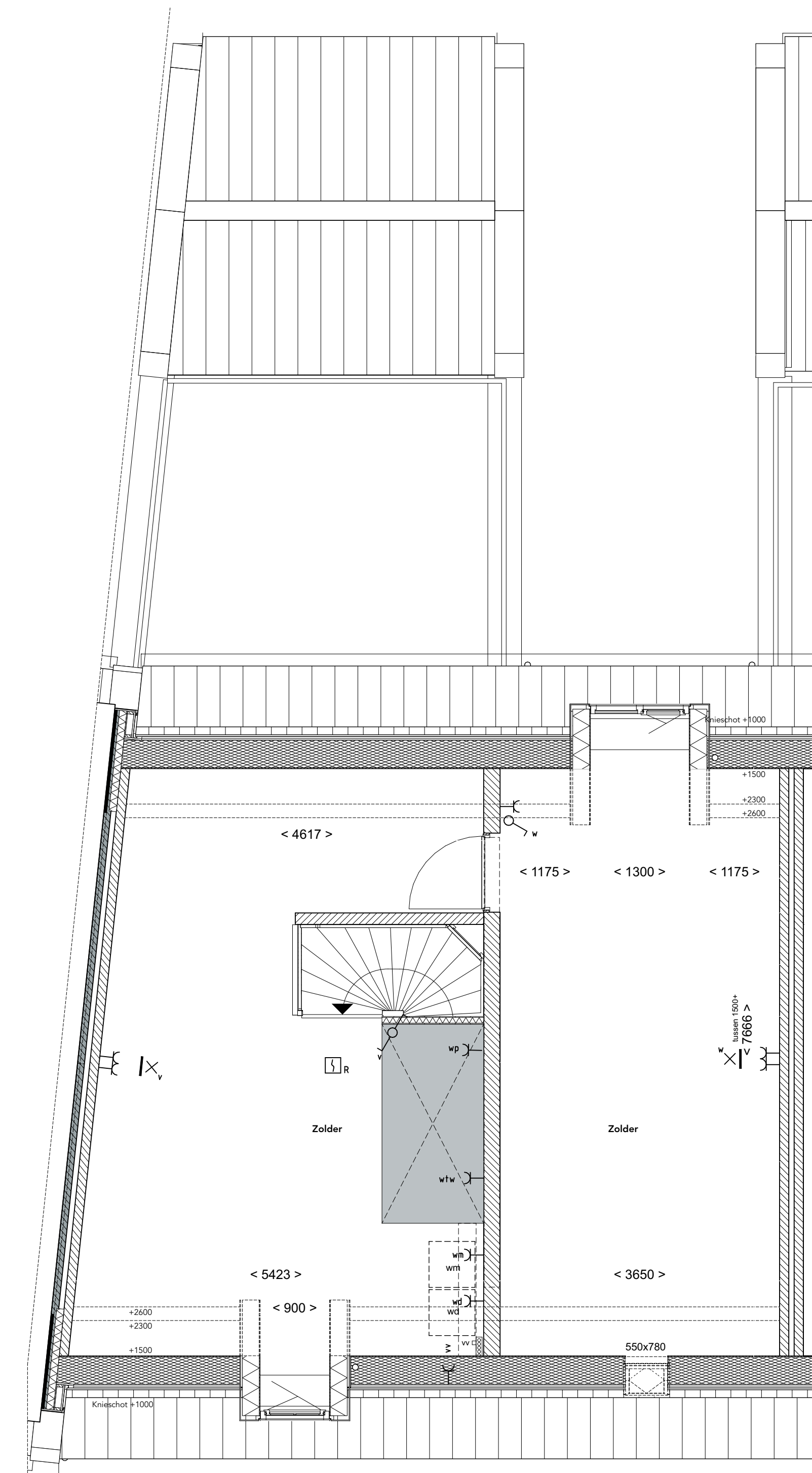
**Begane grond**  
1:50

1.C.0.130 Aparte werkruimte aan voorzijde woning



**Eerste verdieping**  
1:50

1.B.X.84 Dakkapel 90 cm voorgevel  
1.B.X.86 Dakkapel 90 cm achtergevel

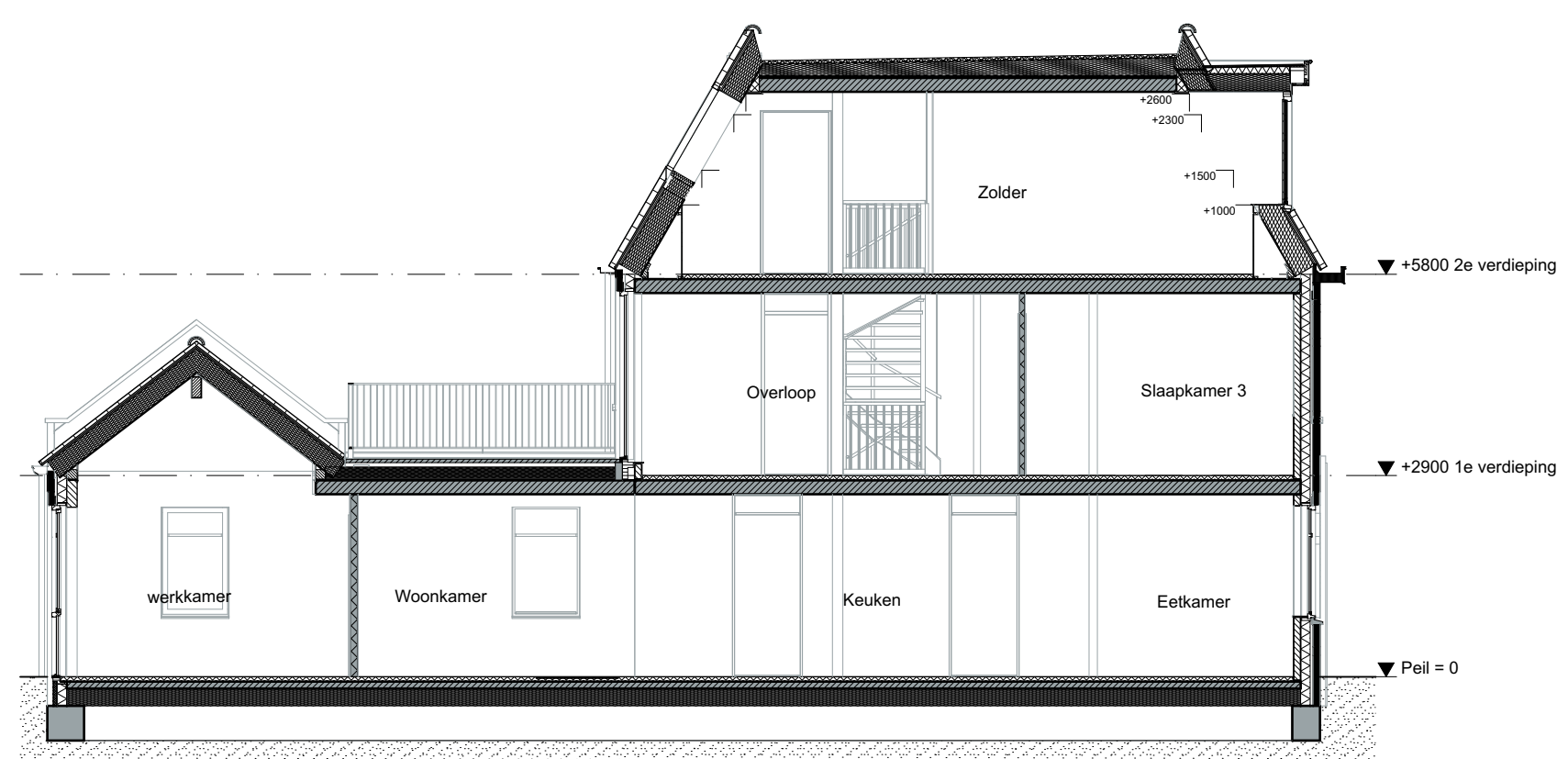


**Eerste verdieping**  
1:50

1.B.X.342 Dakkapel 130 cm achtergevel



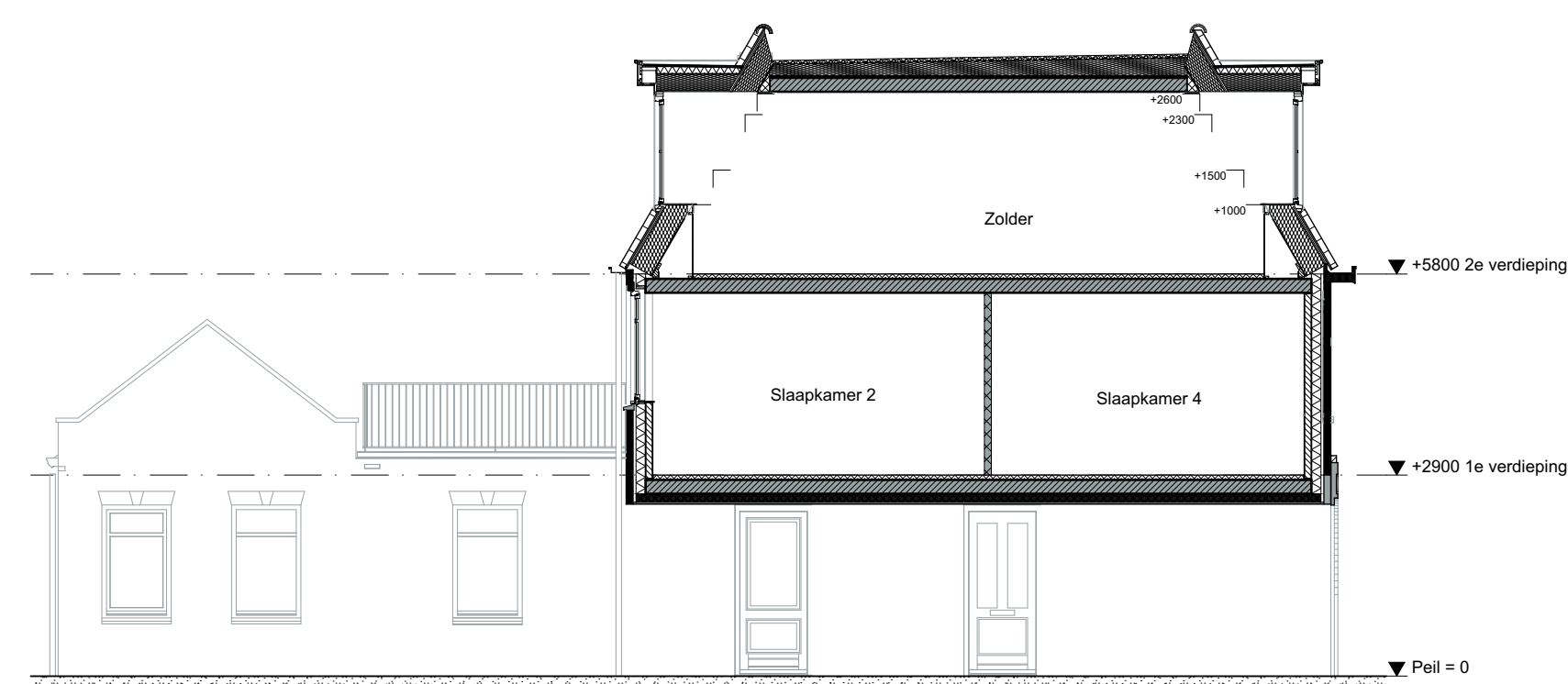
**Achtergevel**  
1:100



**Doorsnede**  
1:100



**Achtergevel**  
1:100

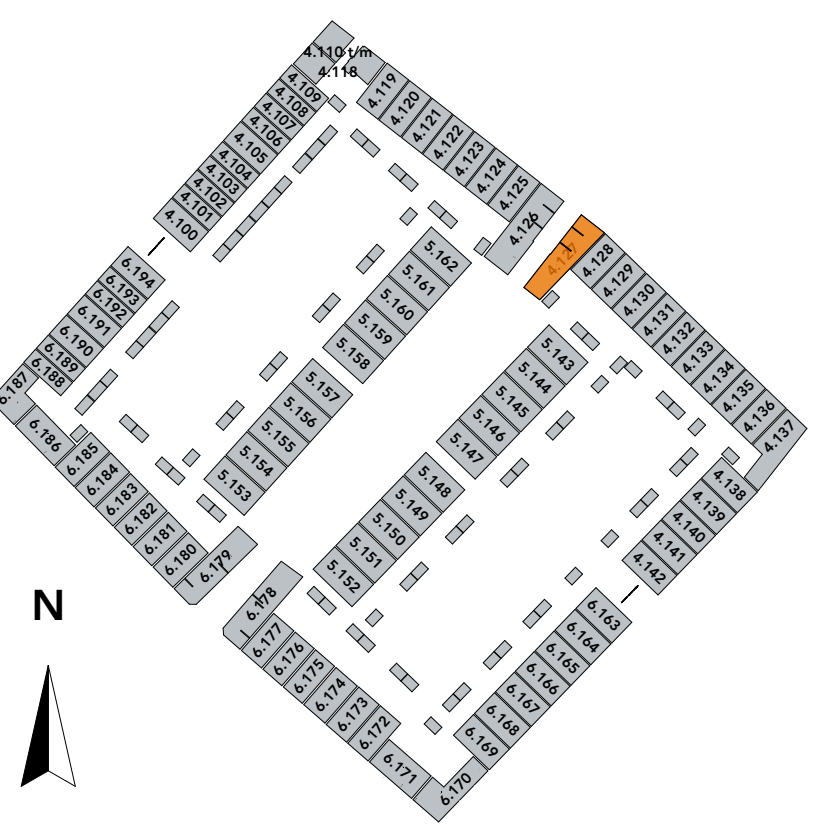


**Doorsnede**  
1:100



**Achtergevel**  
1:100

- Renvooi**
- Milieuteken
  - Kaapzobelen
  - Enkelaand
  - Isolatie
  - Niet dragende binnenwand
  - Houtskelbouw wand
  - Ruimte voorzien van tegelwerk
  - Kijkraam methode (daglichtcorrectie)
  - Binnenluchtlijn
  - Dras: heipraam
  - Opstelplaats wasmachine en/of wasdroger
  - Principe opstelling keukenblok
  - Aandachtspunt kof, op wand
  - Aandachtspunt met bedraad
  - Aandacht
  - Snel
  - Centraal afdpunt
  - Centraal met lichtpunt
  - Wandcontactdoos 1-voudig met beschermingskast
  - Wandcontactdoos 2-voudig met beschermingskast, verticaal
  - Wandcontactdoos 2-voudig met beschermingskast
  - Wandcontactdoos perifer L.v. de wte-unit
  - Betrukker
  - Roofmeter
  - Schakelaar, serie
  - Schakelaar, serie - wissel
  - Schakelaar, serie
  - Schakelaar, kruis
  - Schakelaar, wissel
  - Thermostatische bedraad
  - Vloerboon binnenpost
  - Bewegingsmelder
  - Wandcontactdoos (groepcontact)
  - Ruimte voorzien van vloerverwarming
  - Radiator (elektrisch)
  - Inhalasventielen
  - Afzuigventielen
  - Vloerverwarmingverdelers
  - Opstelplaats wte
  - Opstelplaats warmtepomp
  - Kruisblok
  - Hemelwaterafvoer (positie kan door toevoeging van codes wijzigen)
  - 30 min brandwerend
  - Vloerplaat
- Renvooi**
- Wandcontactdoos
  - Zonnestraal
  - Zonwielkast
  - Al in besloten vertaile



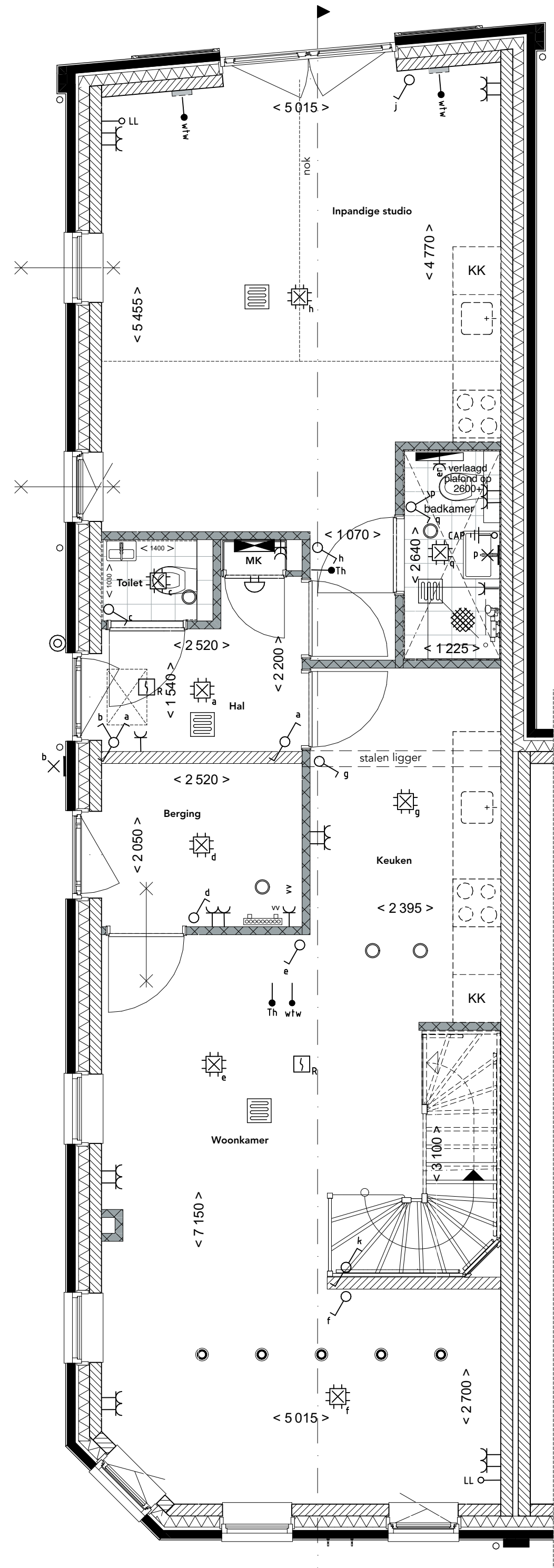
**ons stadsgezicht**

tekening  
VK-OPTIE.100.Poortwoning bnr.  
4.127  
bouwnummers  
4.127  
type Poortwoning

blad Verkoop opties Type  
Poortwoning bnr.  
4.127  
schaal 1:100, 1:50  
datum 12-07-2023  
formaat A0

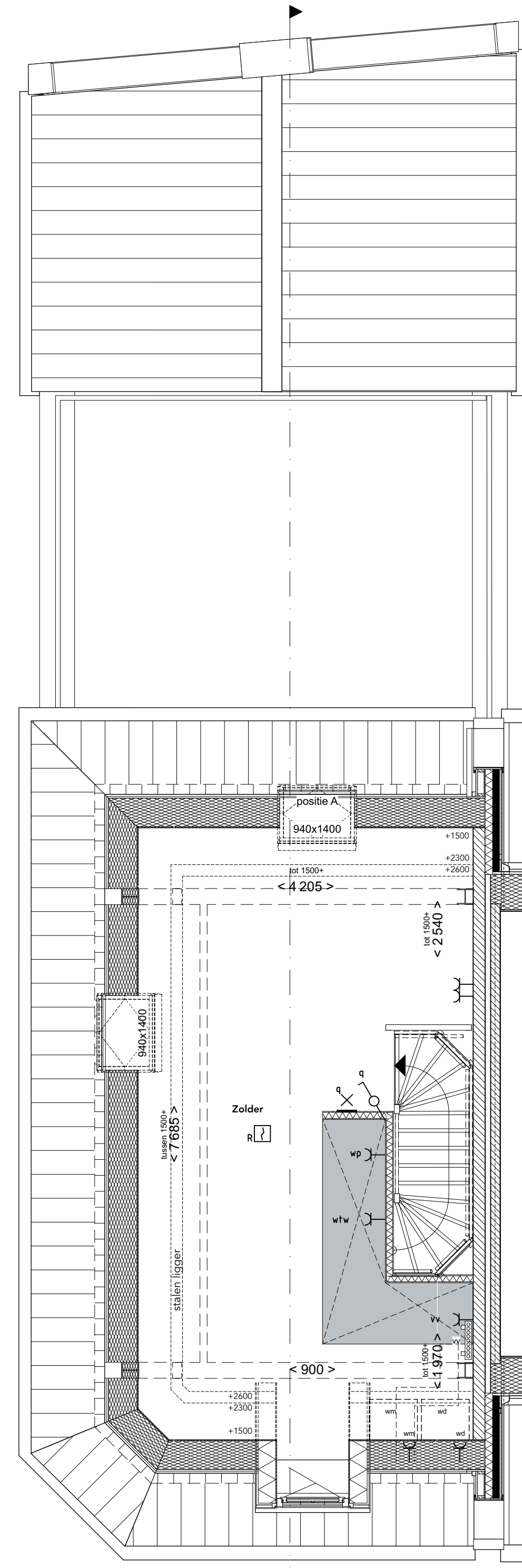
\* De op de tekening aangegeven maten betreffen de werfplaat.  
Tolerantie en afwijkingen zijn niet aan te rekenen.  
De afwijkingen zijn afhankelijk van de installatievoorzieningen en  
kracht van de tekening en kunnen geen rechten aan worden ontleend.

# Type Poortwoning bouwnummer 6.178 Opties



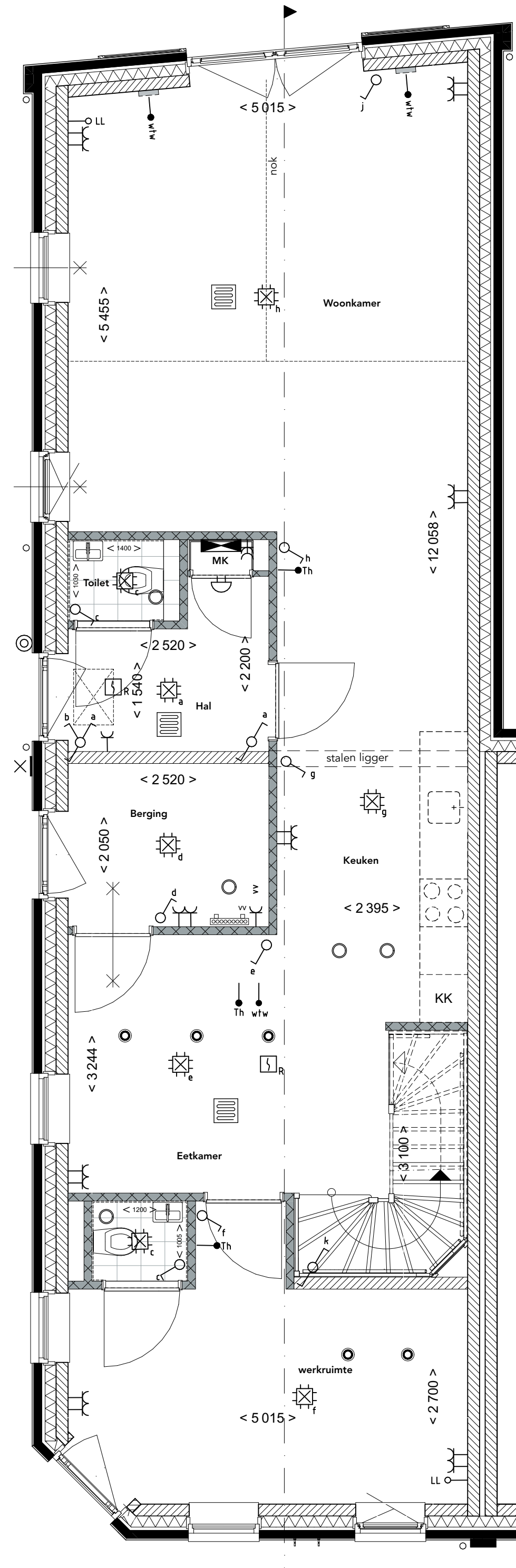
**Begane grond**  
1:50

1.C.0.121 Inpandige studio aan achterzijde



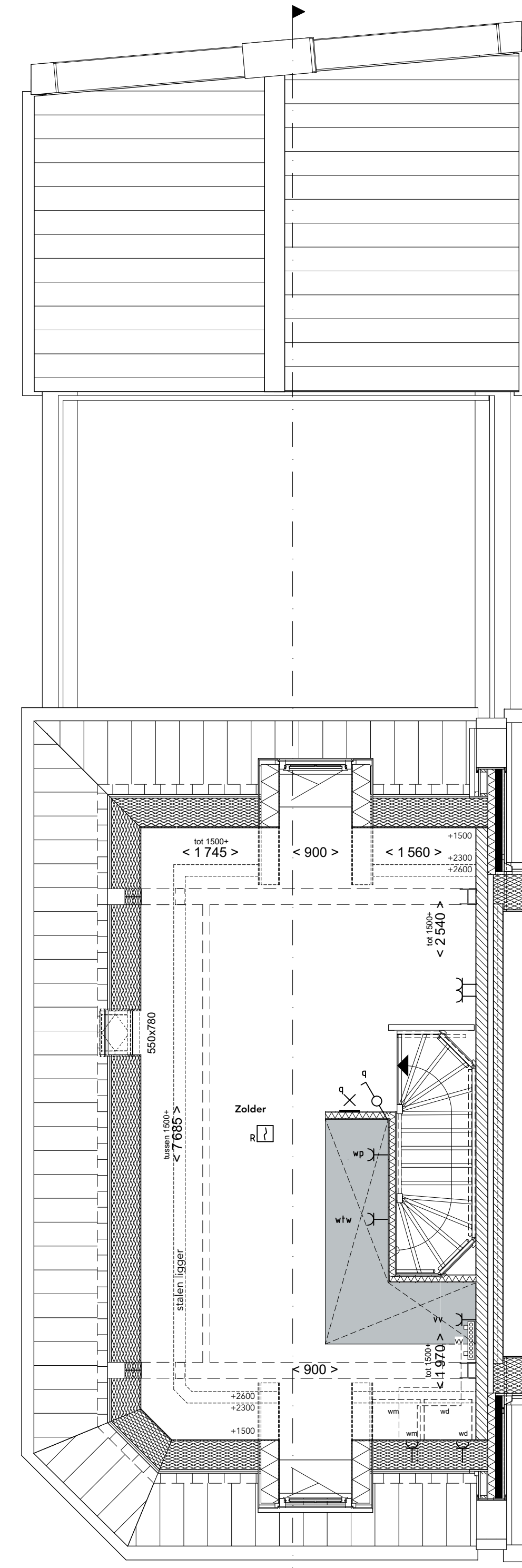
**Tweede verdieping**  
1:50

1.B.X.22 Vergroten standaard dakraam  
1.B.X.20.A Fakro tuimelvenster 940 x 140cm wit afgelakt (FTW-V-09) - positie A



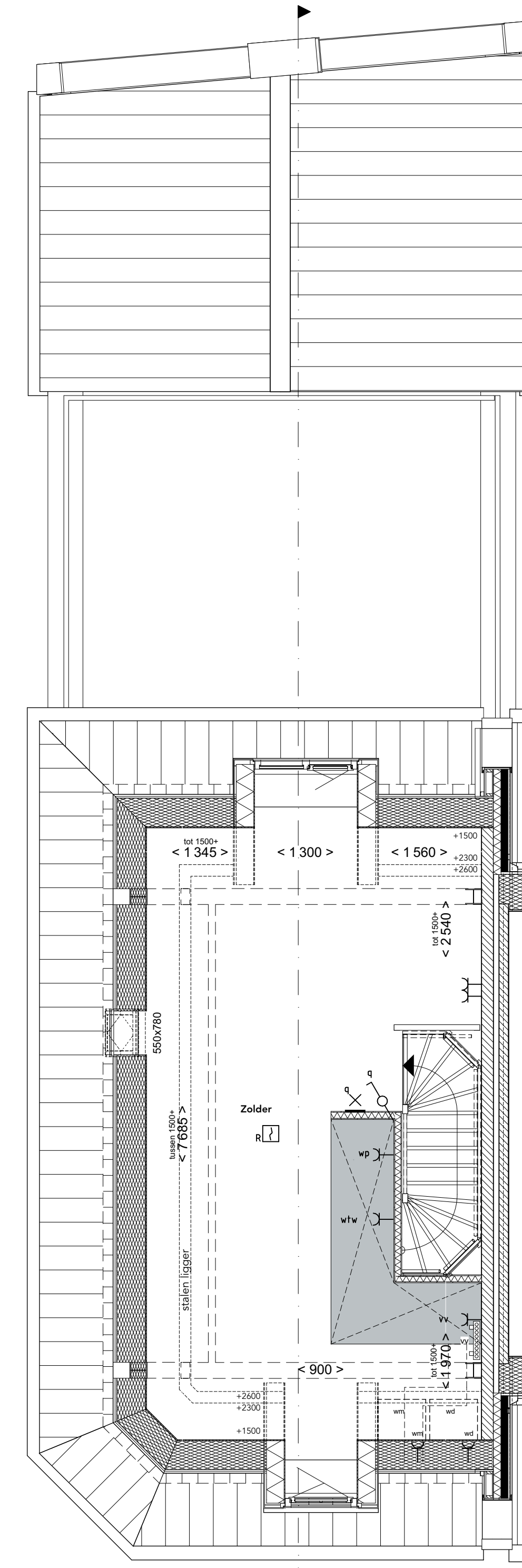
**Begane grond**  
1:50

1.C.0.130 Aparte werkruimte aan voorzijde woning  
Schacht van de badkamer op de verdieping wordt circa 40 cm



**Tweede verdieping**  
1:50

1.B.X.86 Dakkapel 90 cm achtergevel



**Tweede verdieping**  
1:50

1.B.X.342 Dakkapel 130 cm achtergevel

- Renvoor**
- Metselwerk
  - Kalkzandbeton
  - Betonwand
  - Isolatie
  - Niet dragende binnenwand
  - Houtskelbouw wand
  - Ruimte voorzien van tegelwerk
  - Kijgsteep methode (dichtkorrosie)
  - Binnendeurlijst
  - Dras: heipraam
  - Opstelplaats wasmachine en/of wasdroger
  - Principe opstelling keukenblok
  - Aandachtspunt kof, op wand
  - Aandachtspunt met bedraad
  - Aandacht
  - Scherp
  - Centraal afdruippunt
  - Centraal afdruippunt
  - Wandcontactdoos 1-voudig met beschermingscap
  - Wandcontactdoos 2-voudig met beschermingscap, verticaal
  - Wandcontactdoos 2-voudig met beschermingscap
  - Wandcontactdoos perlek L.v.v. de wru-unit
  - Drie standen schakelaar
  - Bedrader
  - Ruimtelijke
  - Schakelaar, serie - esset
  - Schakelaar, serie
  - Schakelaar, wru
  - Schakelaar wru
  - Thermotafelbedraad
  - Vloedon binnenpost
  - Stroomgevoelig
  - Werkvoering (groepentest)
  - Ruimte voorzien van vloerverwarming
  - Radiator (elektrisch)
  - Inblazerventilator
  - Afzuigventilator
  - Vloerverwarmingverdelers
  - Overstroomklep
  - Overstroomklep
  - Kruipruimte
  - Hemelwaterafvoer (postje kan door benoeging van celles wijzigen)
  - Stap van brandveiligheid
  - Wandstijner
  - Zoneparapen
  - Zwielkast
  - Al-en bevoor vertalle
  - Decoratieve wru



**Achtergevel**  
1:100



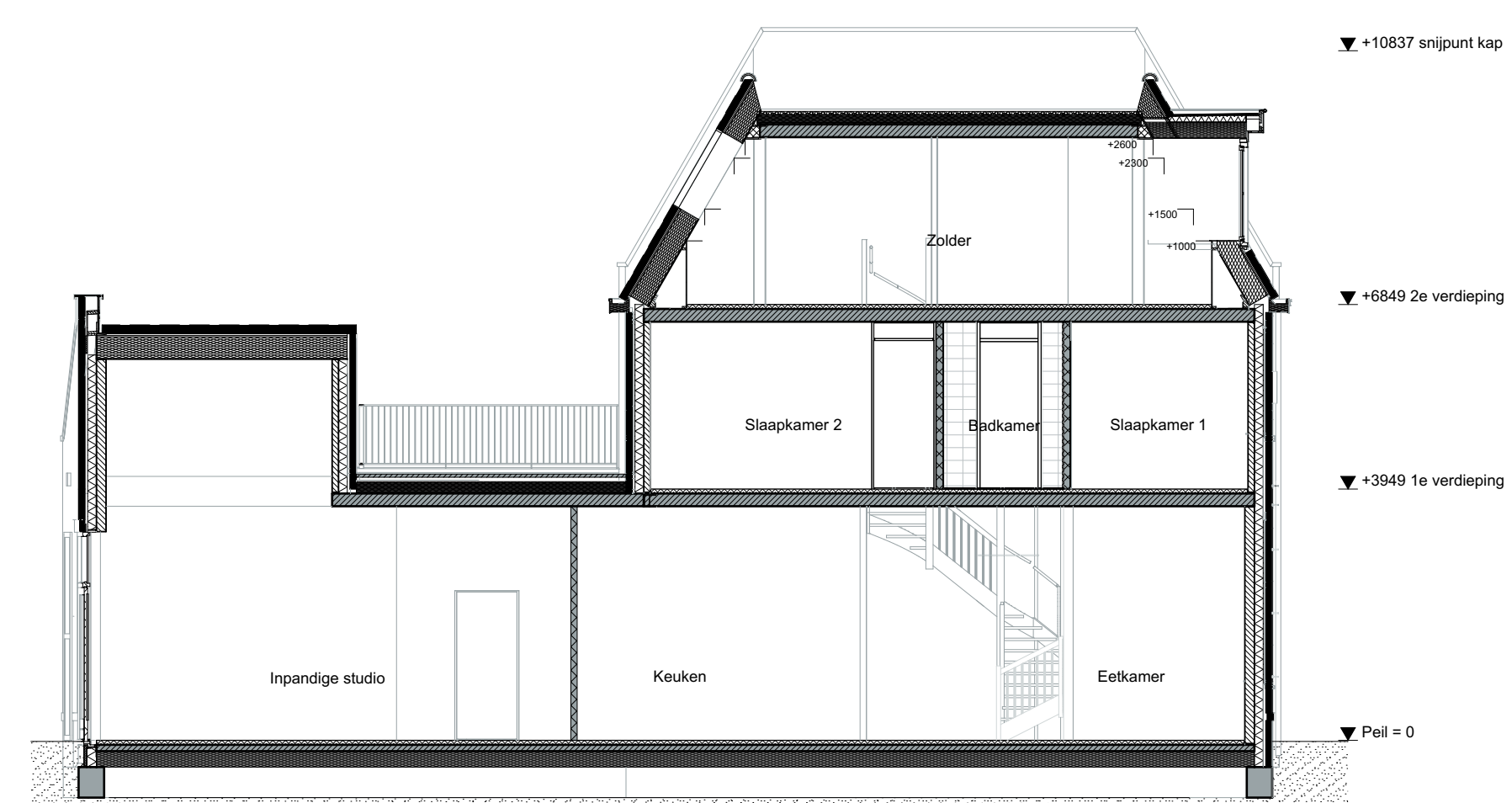
**Voorgevel**  
1:100



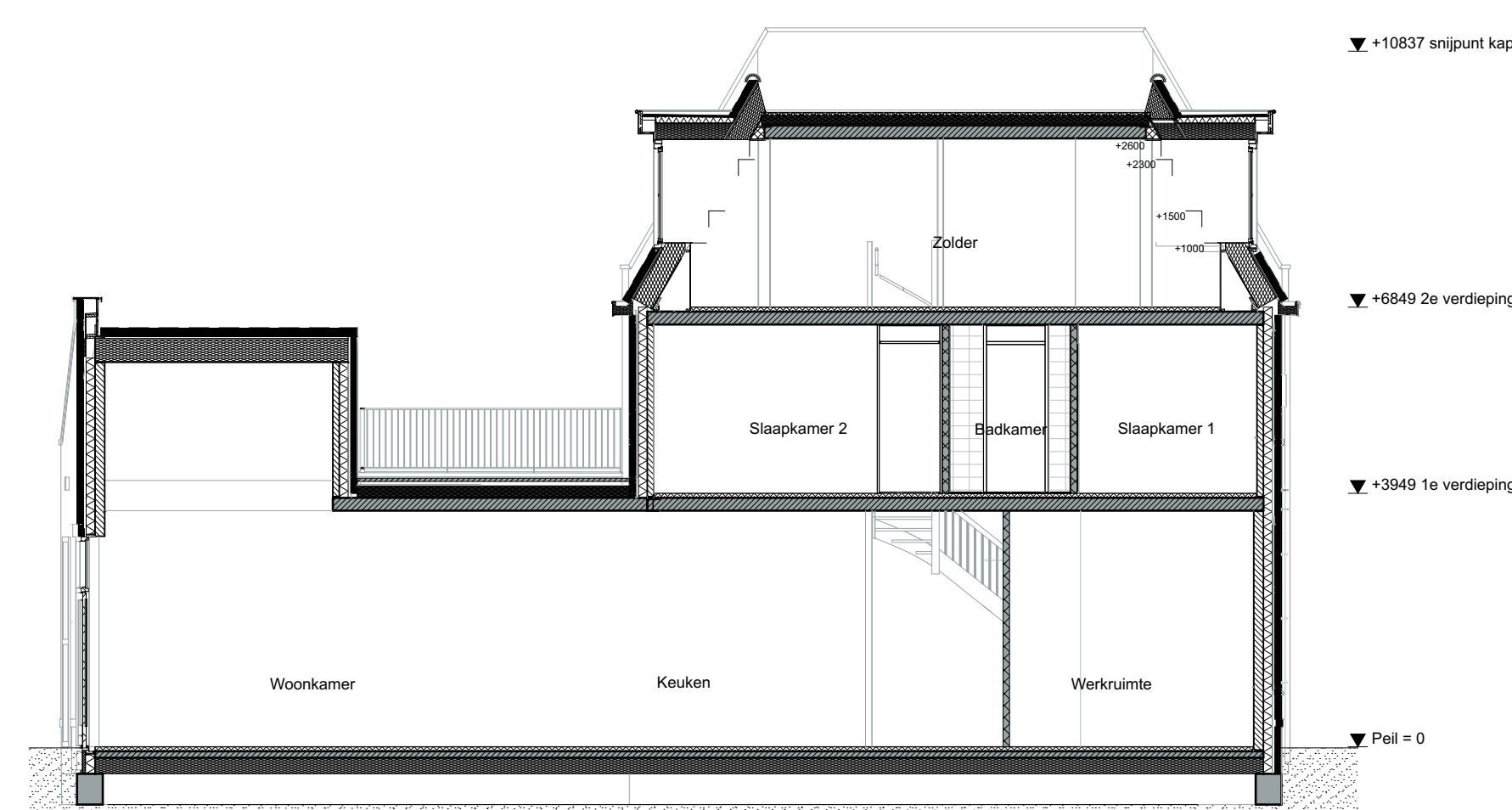
**Achtergevel**  
1:100



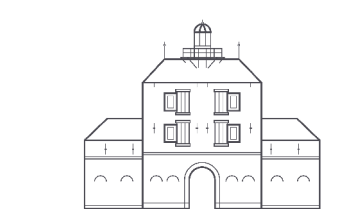
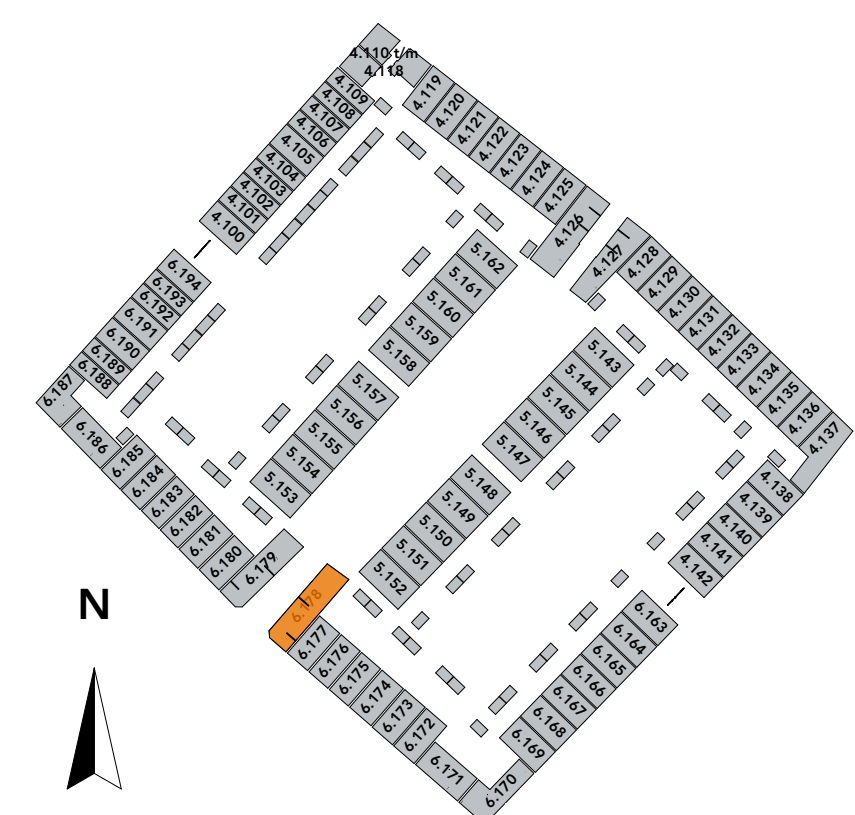
**Achtergevel**  
1:100



**Doorsnede**  
1:100



**Doorsnede**  
1:100



tekening  
VK-OPTIE.100.Poortwoning bnr.  
6.178

bouwnummers  
6.178

type Poortwoning

blad Verkoop opties Type  
Poortwoning bnr.  
6.178

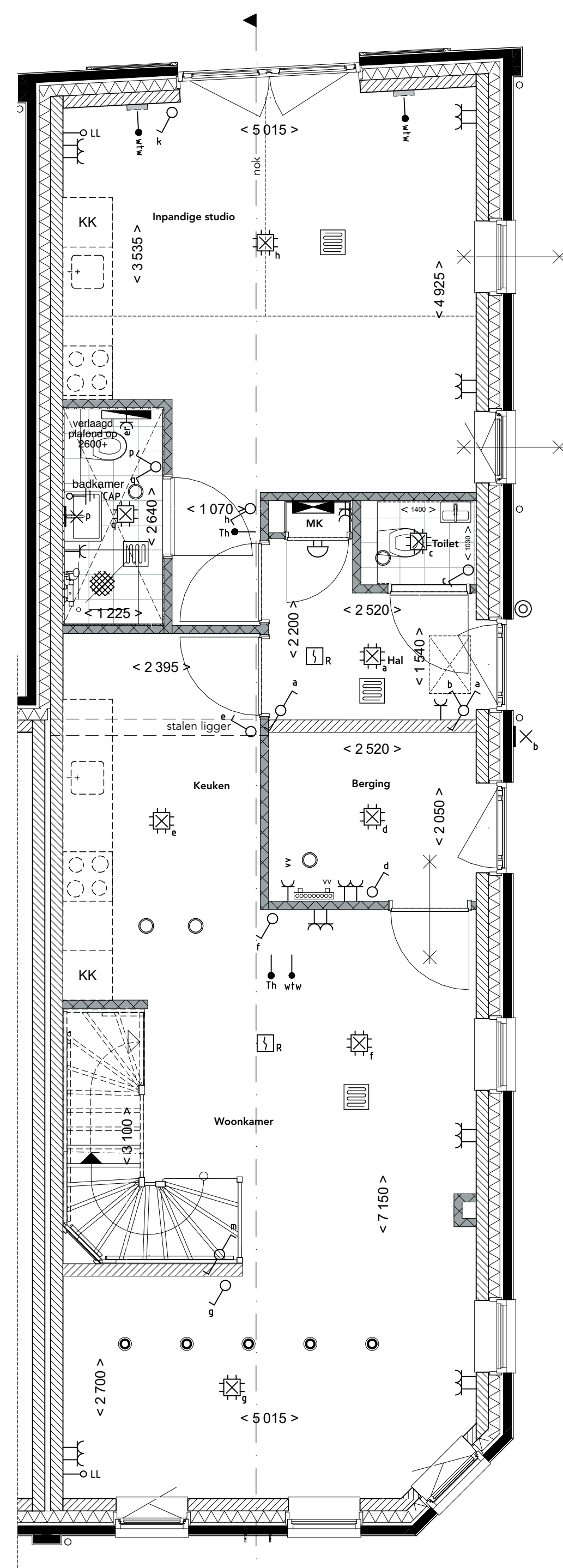
schaal 1:100, 1:50

datum 12-07-2023

formaat A0

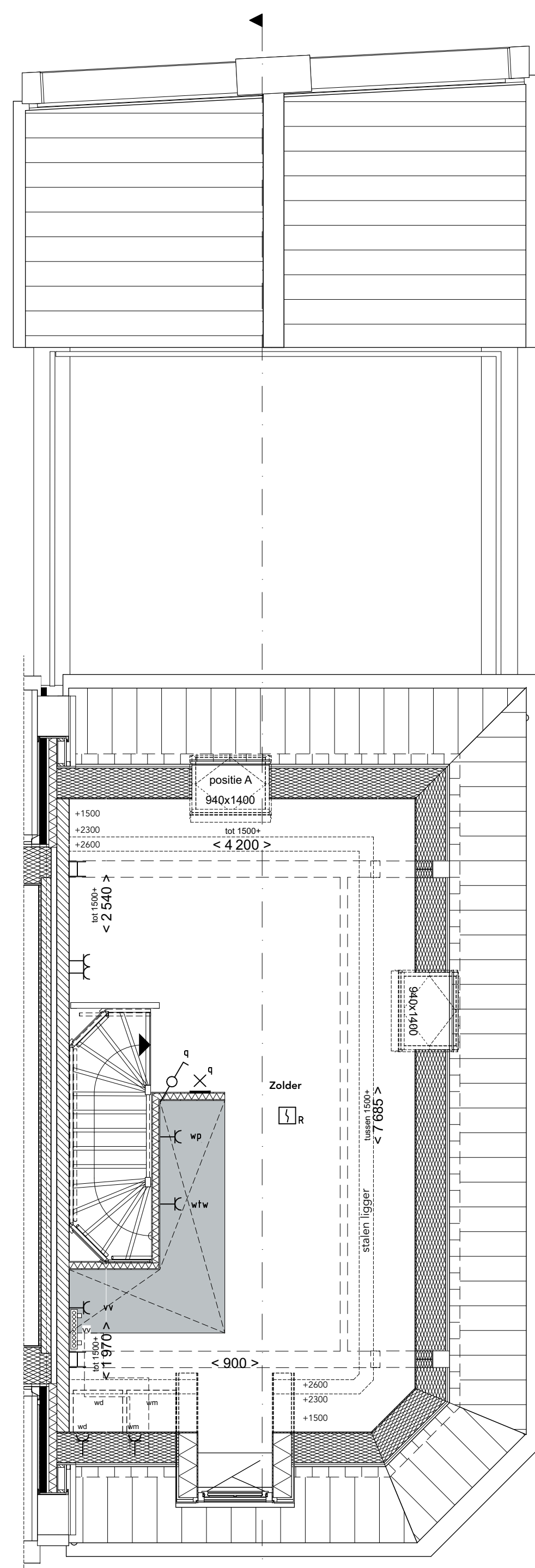
\* De op de tekening aangegeven maten betreffen de werkbijheid, maar er kunnen geen rechten aan worden ontleend.  
De maatvoering en afmeting van alle installatievoorzieningen en materiaal op de tekening is indicatief, er kunnen geen rechten aan worden ontleend.  
De PK-gegevens en bouwvoorschriften zijn te raadplegen in de volgende gevallen: vergoeding van schade, vergoeding van schade, vergoeding van schade.  
Hemelwaterafvoer volgens gemeentelijke voorschriften.

# Type Poortwoning bouwnummer 6.179 Opties



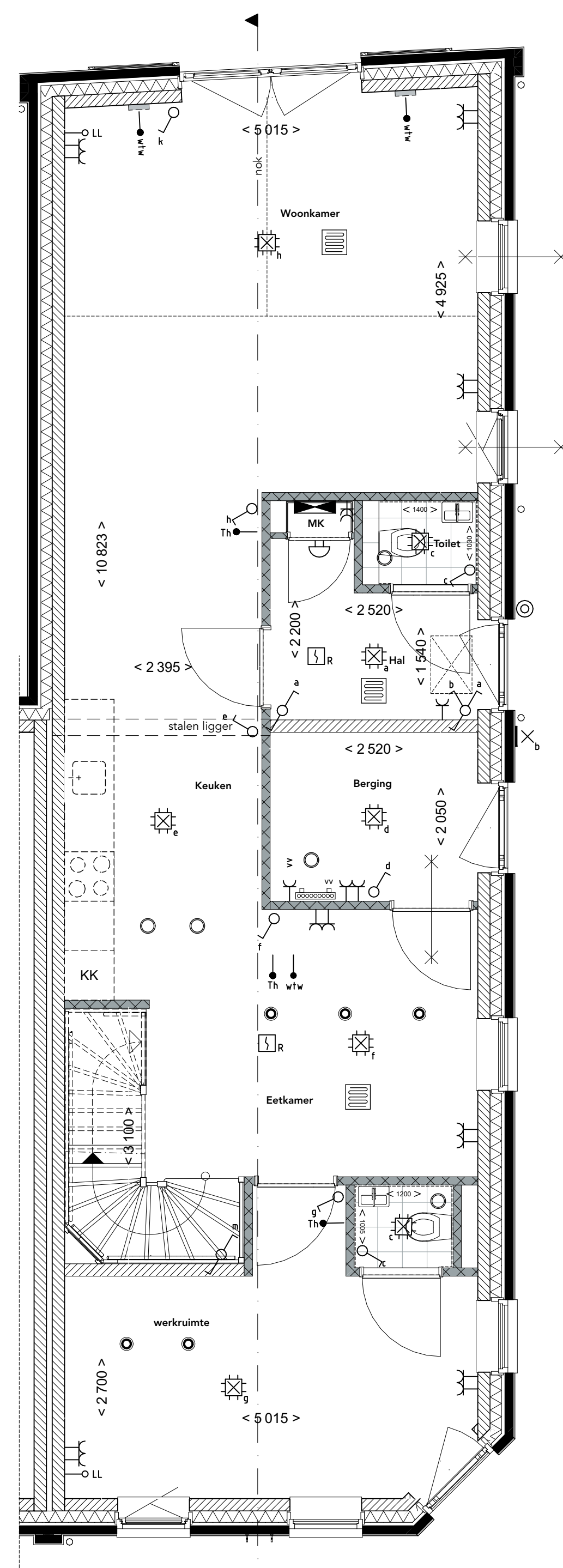
**Begane grond**  
1:50

1.C.0.121 Inpandige studio aan achterzijde



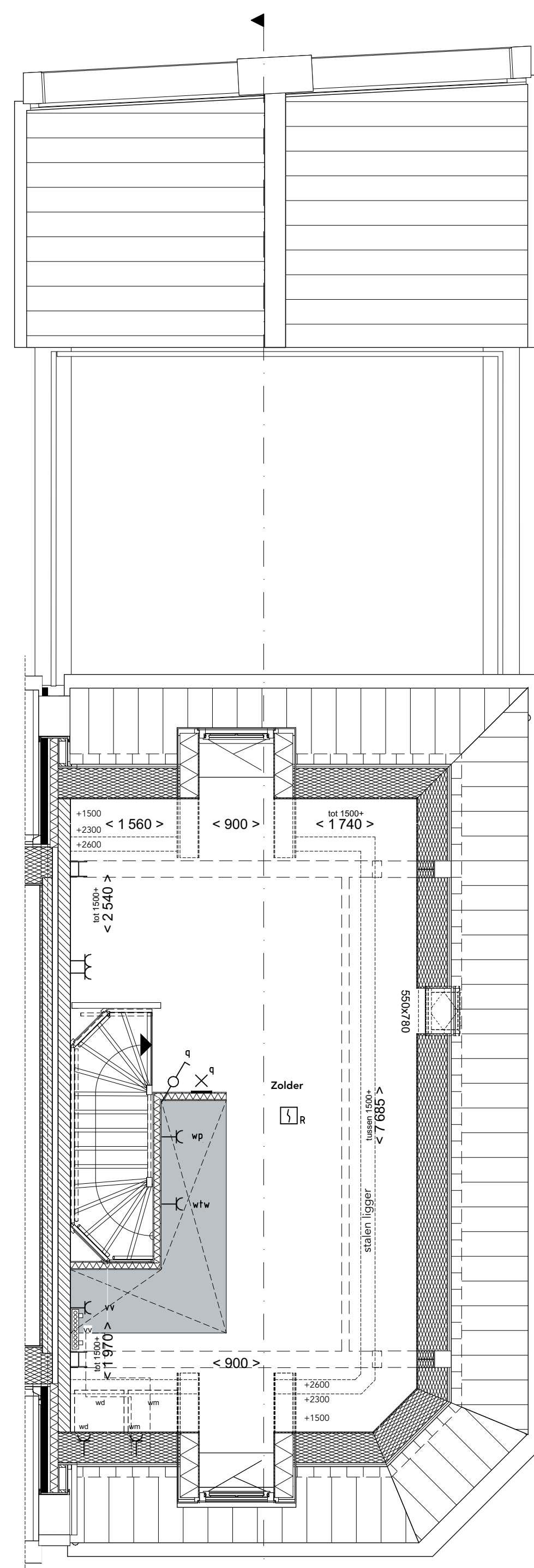
**Tweede verdieping**  
1:50

1.B.X.22 Vergroten standaard dakraam  
1.B.X.20.A Fakro tuimelvenster 940 x 140cm wit afgelakt (FTW-V-09) - positie A



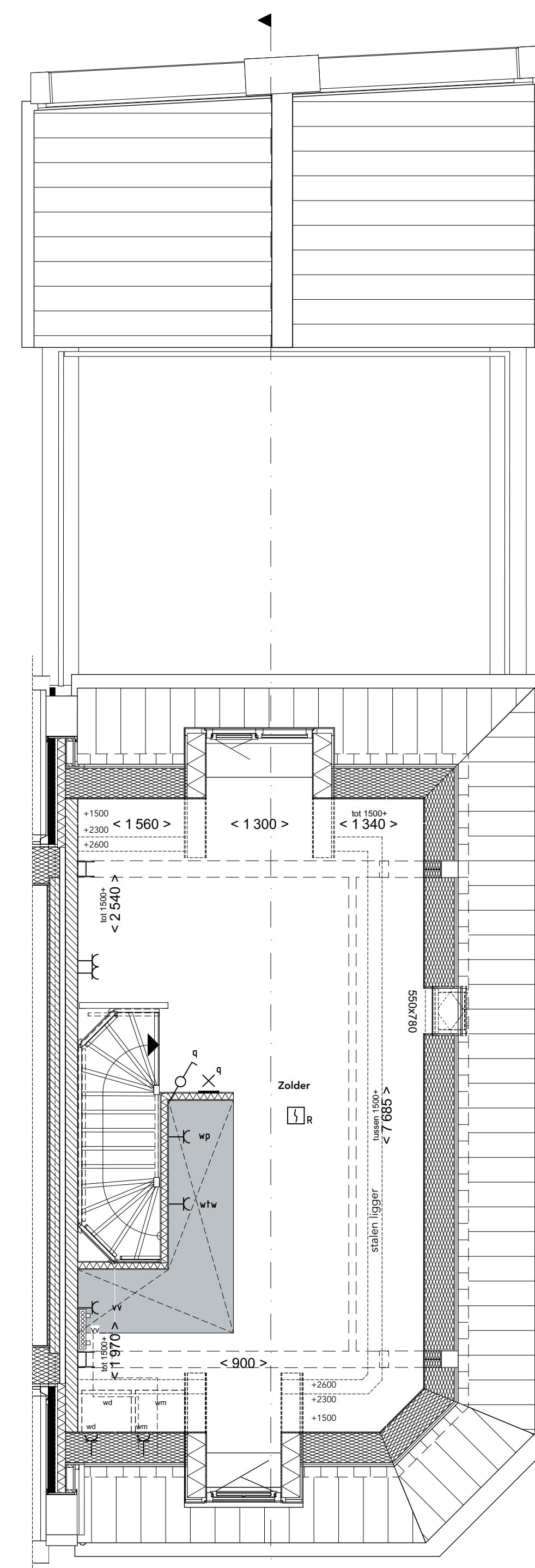
**Begane grond**  
1:50

1.C.0.130 Aparte werkruimte aan voorzijde woning  
Schacht van de badkamer op de verdieping wordt circa 40 cm



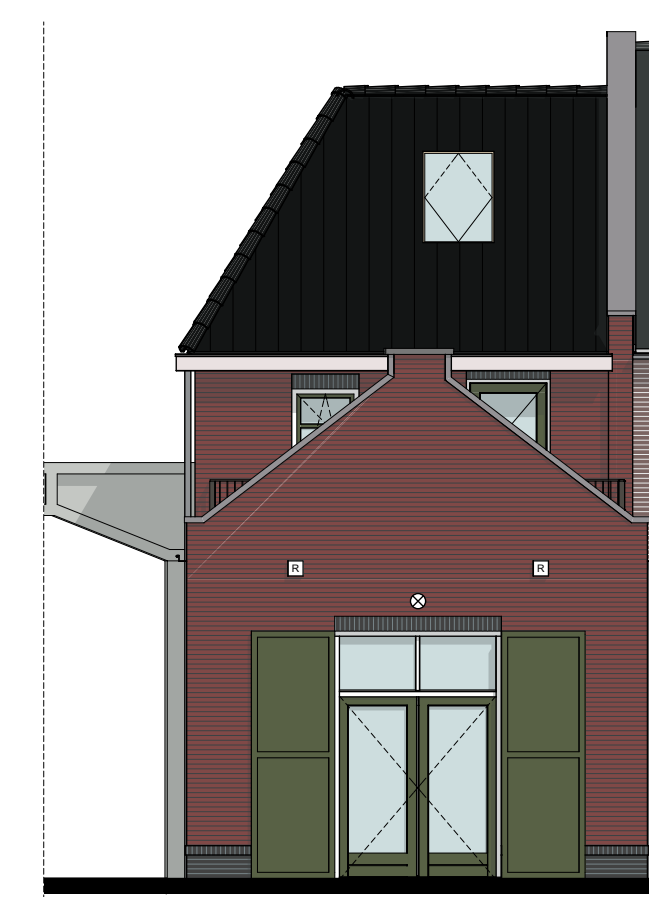
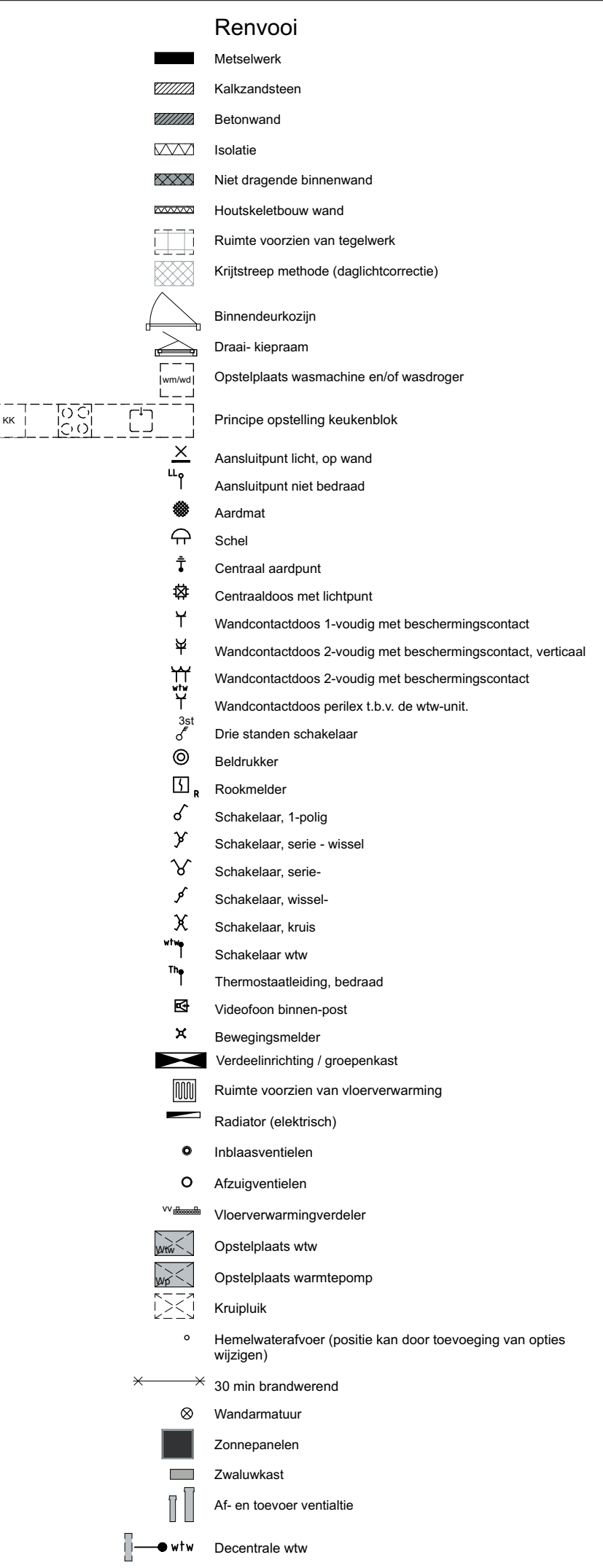
**Tweede verdieping**  
1:50

1.B.X.86 Dakkapel 90 cm achtergevel



**Tweede verdieping**  
1:50

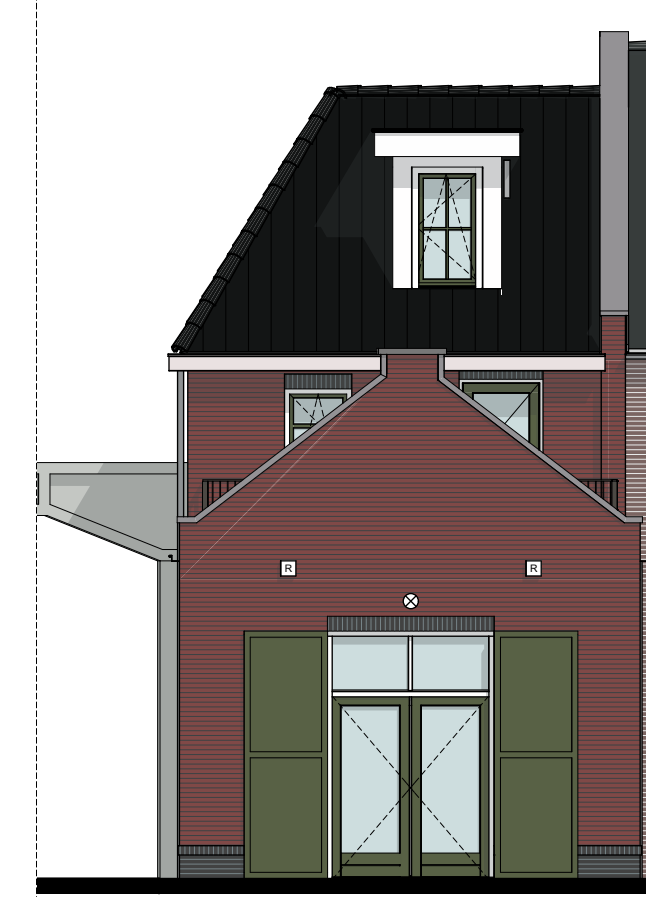
1.B.X.342 Dakkapel 130 cm achtergevel



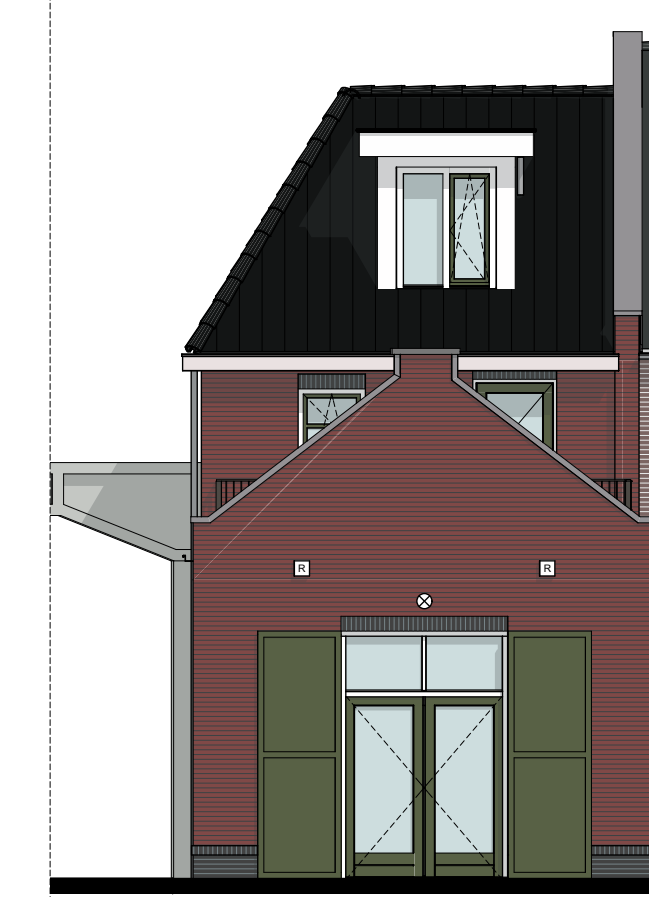
**Achtergevel**  
1:100



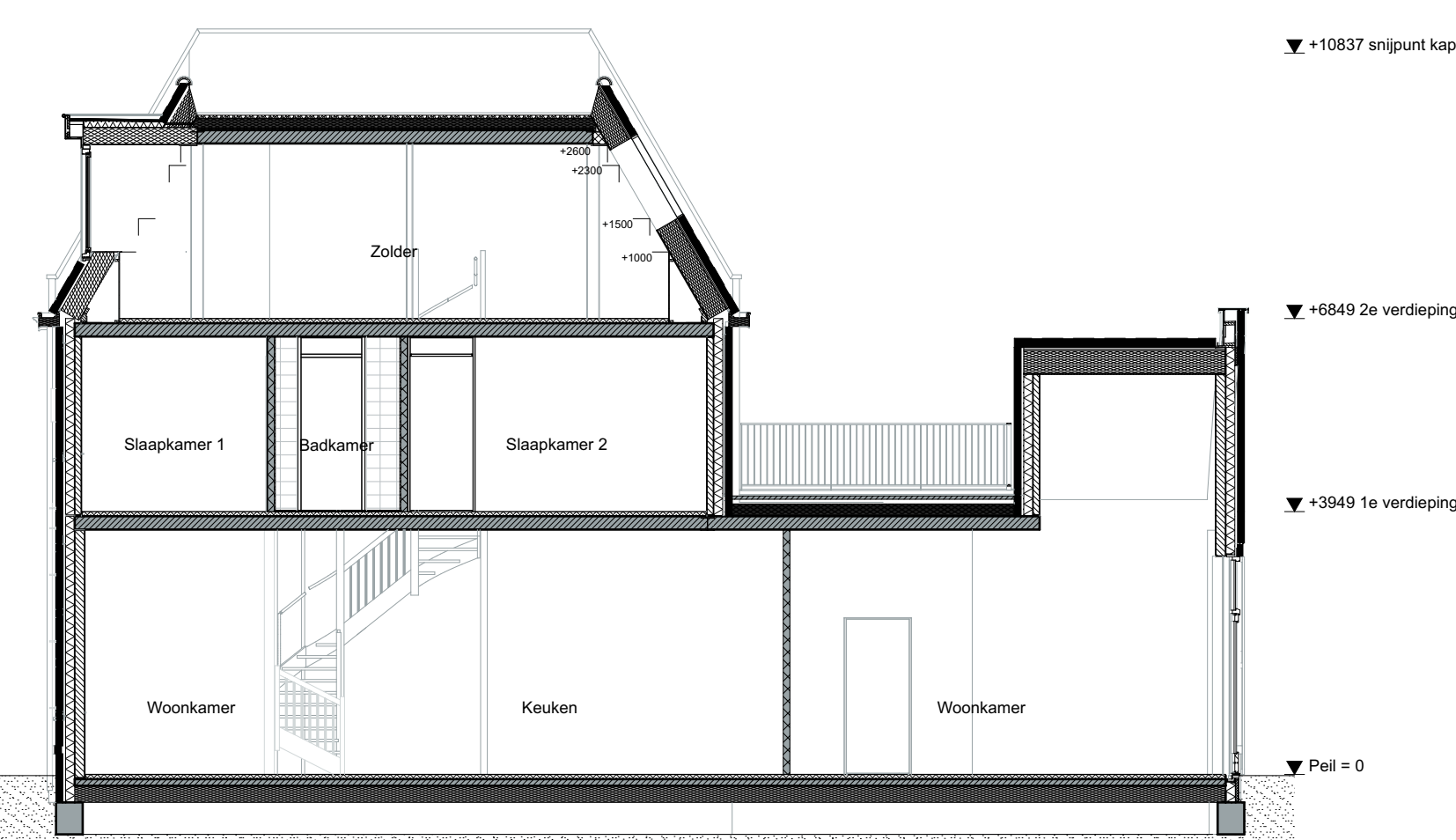
**Voorgevel**  
1:100



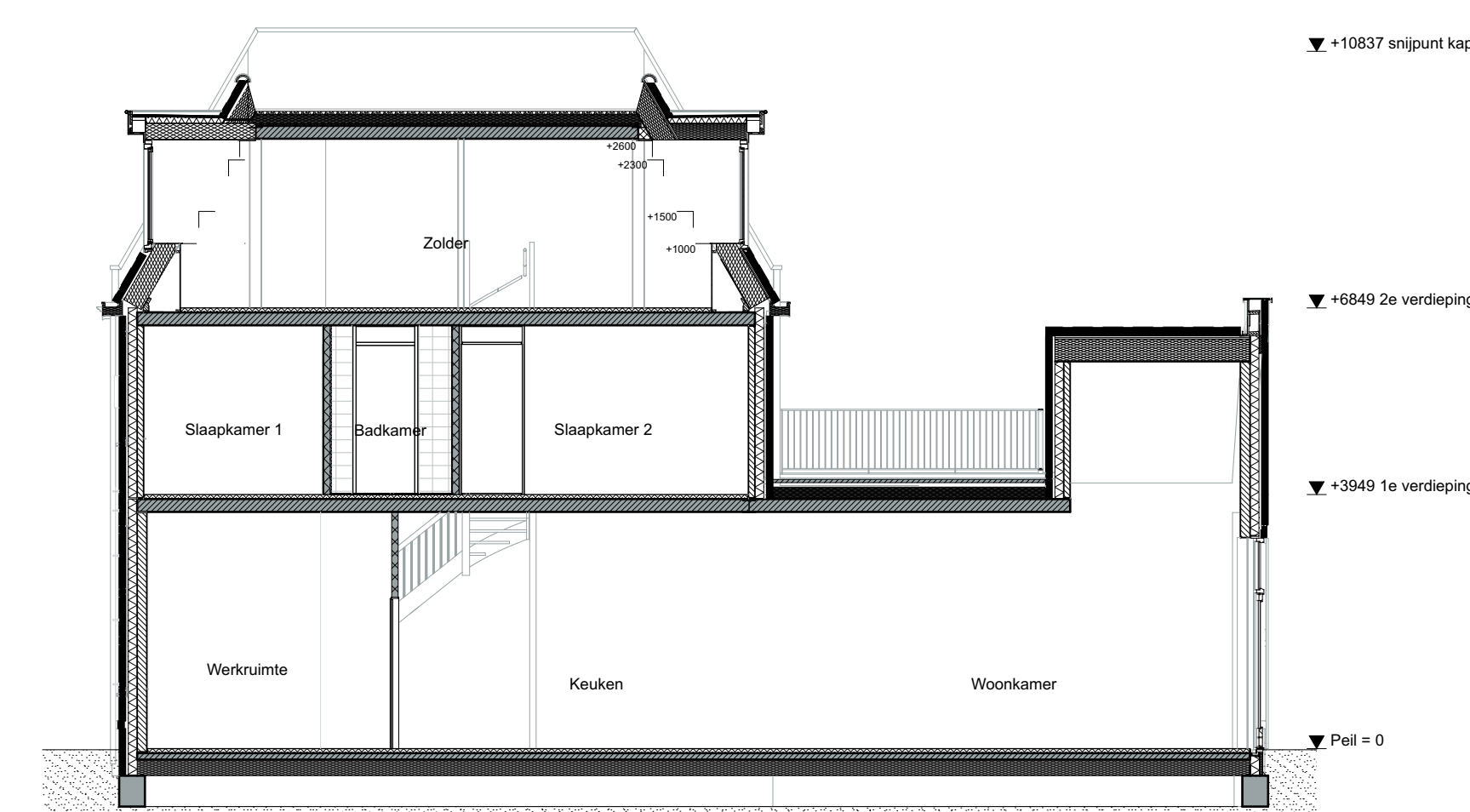
**Achtergevel**  
1:100



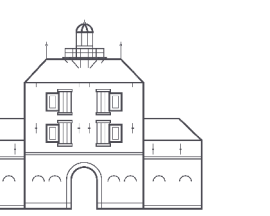
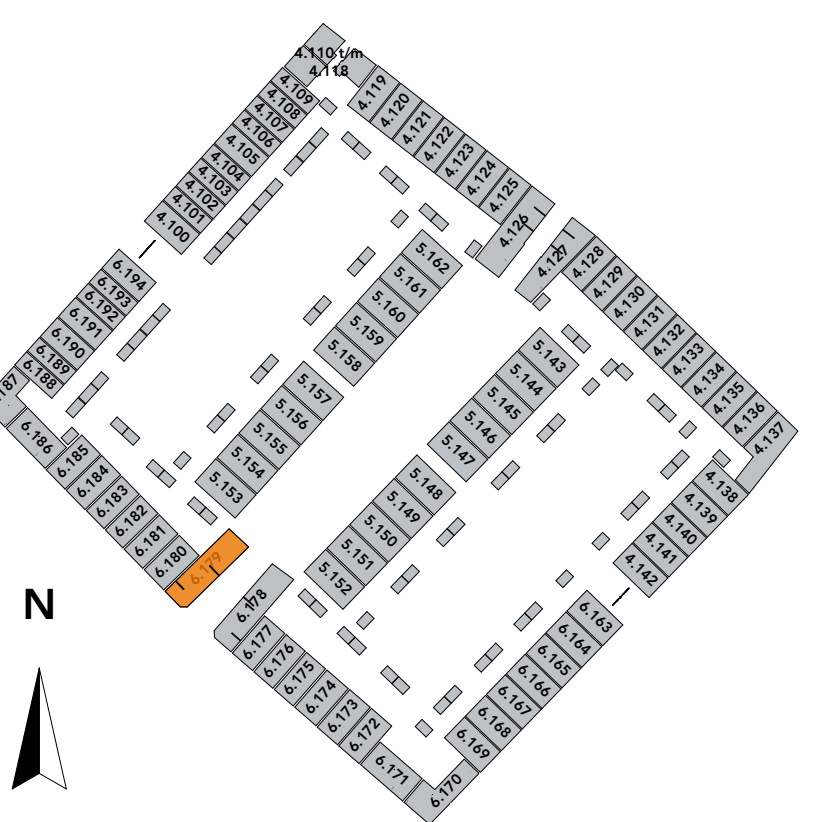
**Achtergevel**  
1:100



**Doorsnede**  
1:100



**Doorsnede**  
1:100



tekening  
VK-OPTIE.100.Poortwoning bnr.  
6.179

bouwnummers  
6.179

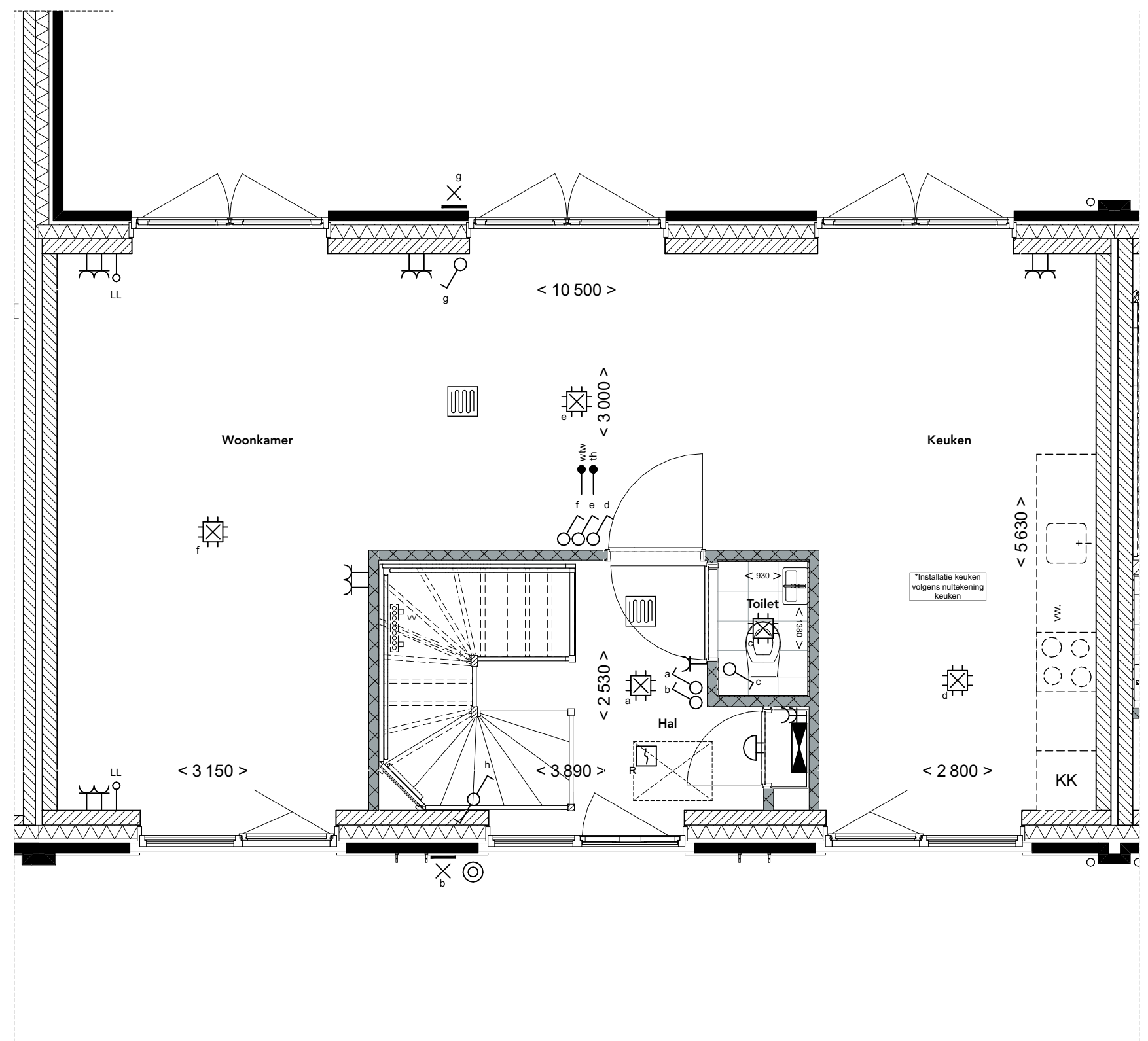
type Poort bnr. 6.179

blad Verkoop opties Type  
Poortwoning bnr.  
6.179

schaal 1:100  
datum 12-07-2023  
formaat A0

\* De op de tekening aangegeven maten betreffen de werkbijheid, maar er kunnen geen rechten aan worden ontleend.  
De meetvoering en afbeelding van alle installatievoorzieningen en knipstuk op de tekening is indicatief, er kunnen geen rechten aan worden ontleend.  
De PK-gegevens en bouwplaatgegevens zijn te raadplegen in de volgende gevallen: vergoeding van schade, vergoeding van schade aan de woning, vergoeding van schade aan de omgeving.  
\* Hetelastafloeren volgens gemeentelijke voorschriften.

# Type F6000+ Opties



**Begane grond**  
1:50  
1.A.0.05 Kozijn met vast glas in achtergevel uitvoeren in dubbel openslaande deuren  
1.A.0.06 Kozijn met enkele deur en raam in achtergevel uitvoeren in openslaande deuren



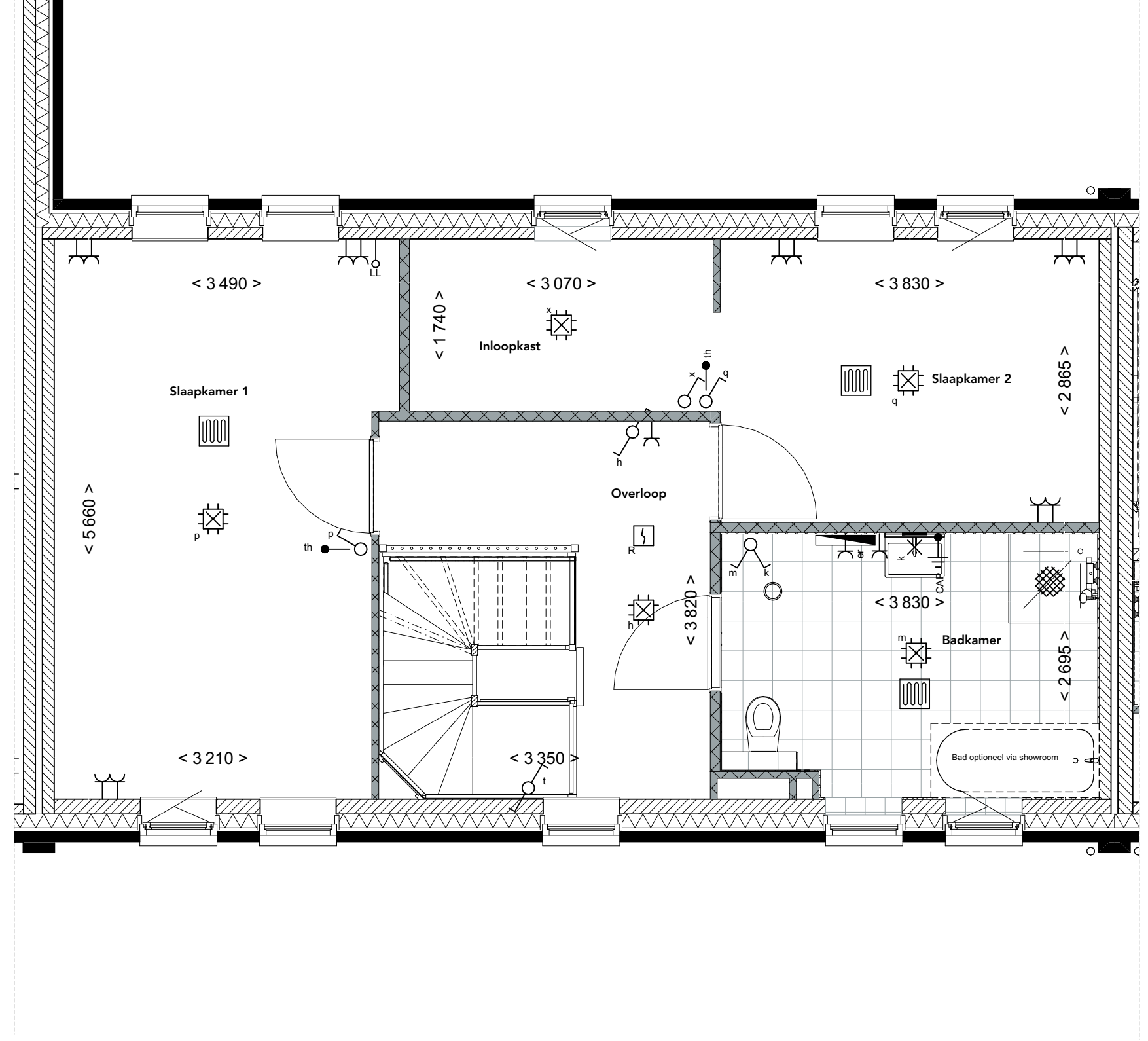
**Achtergevel**  
1:100  
1.B.X.20A Fakro tuimelvenster 94 x 140 cm wit afgelakt (FTW-V 09) - positie A  
1.B.X.20A Fakro tuimelvenster 94 x 140 cm wit afgelakt (FTW-V 09) - positie B  
1.B.X.22 Vergroten standaard dakraam 94 x 140 cm (FTW-V 09)  
1.A.0.05 Kozijn met vast glas in achtergevel uitvoeren in dubbel openslaande deuren  
1.A.0.06 Kozijn met enkele deur en raam in achtergevel uitvoeren in openslaande deuren



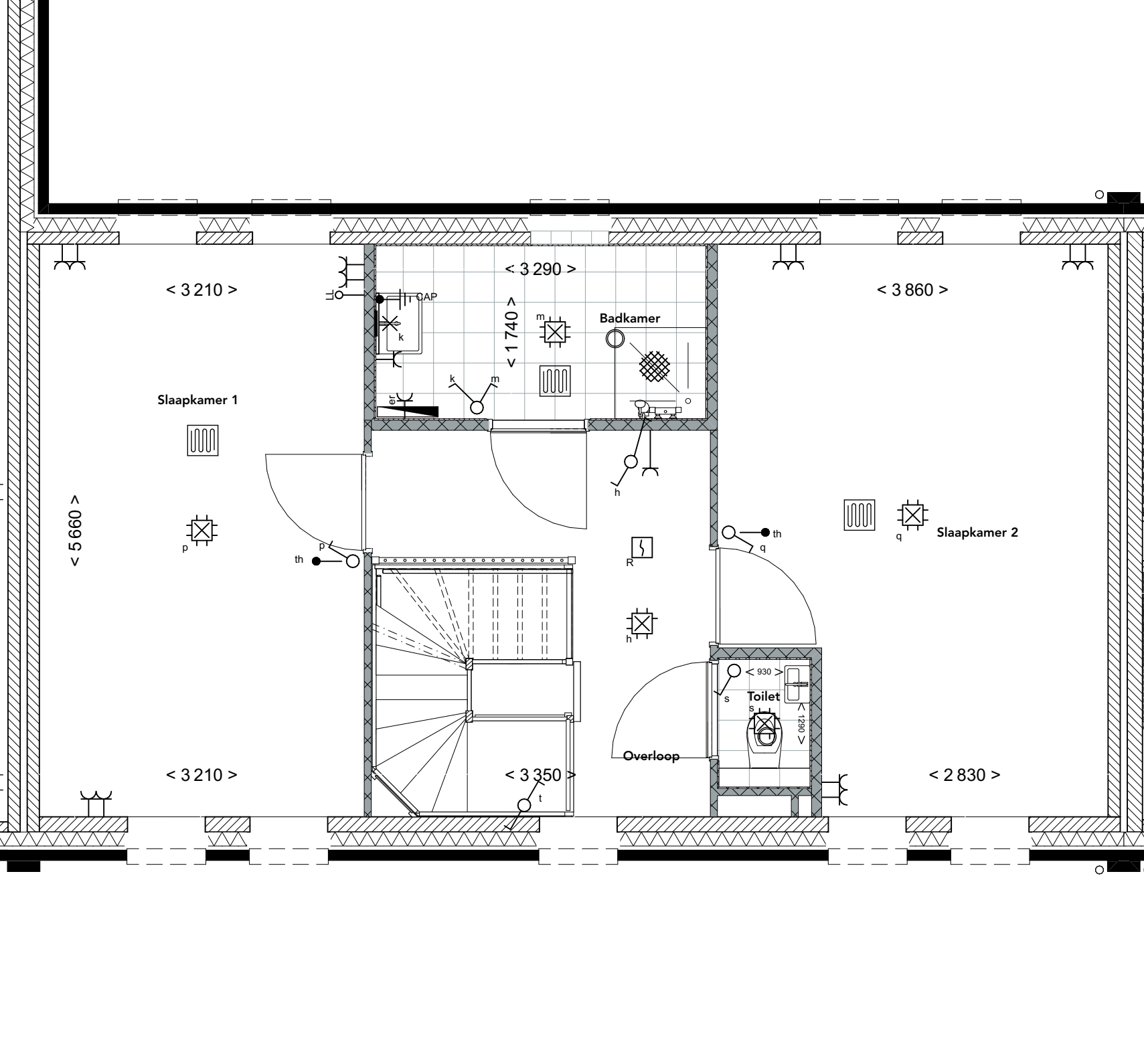
**Achtergevel**  
1:100  
1.B.X.342 Dakkapel achterzijde 130 cm breed



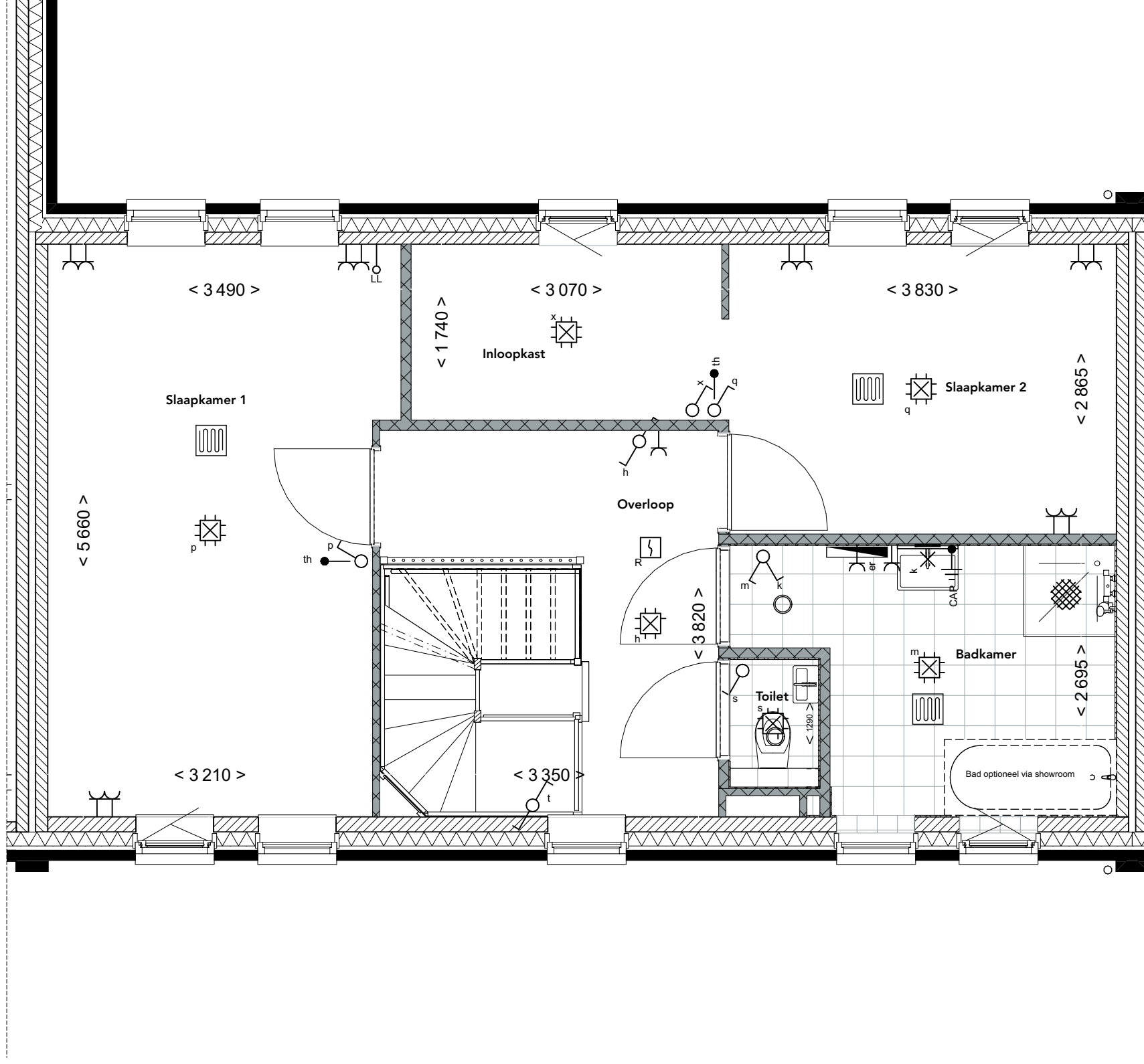
**Achtergevel**  
1:100  
1.B.X.382 Dakkapel achterzijde 300 cm breed



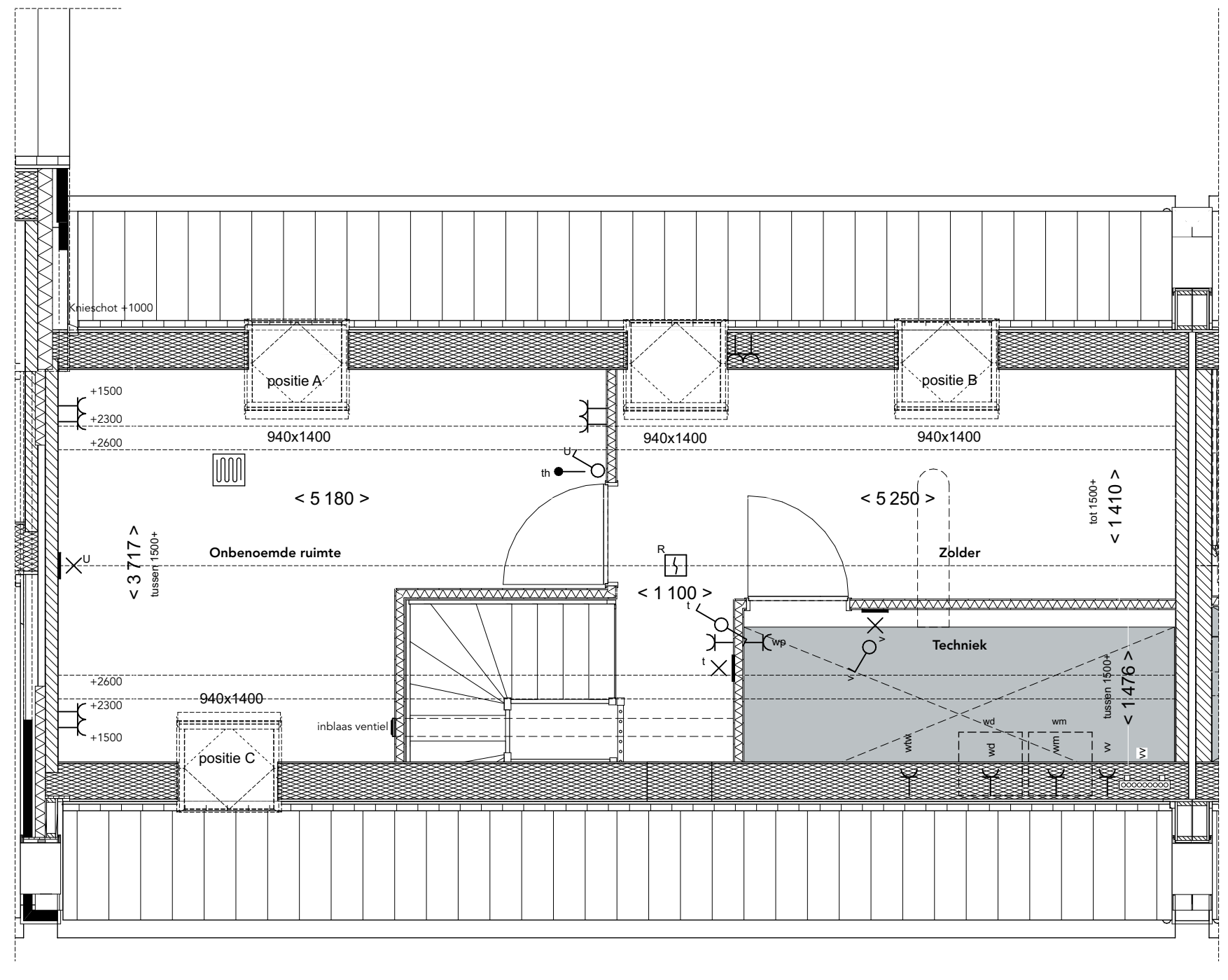
**Eerste verdieping**  
1:50  
1.C.C.08 Badkamer verplaatsen naar slaapkamer 3 en separaat toilet met badkamer samenvoegen  
1.C.C.09 Badkamer wijzigen naar inloopkast



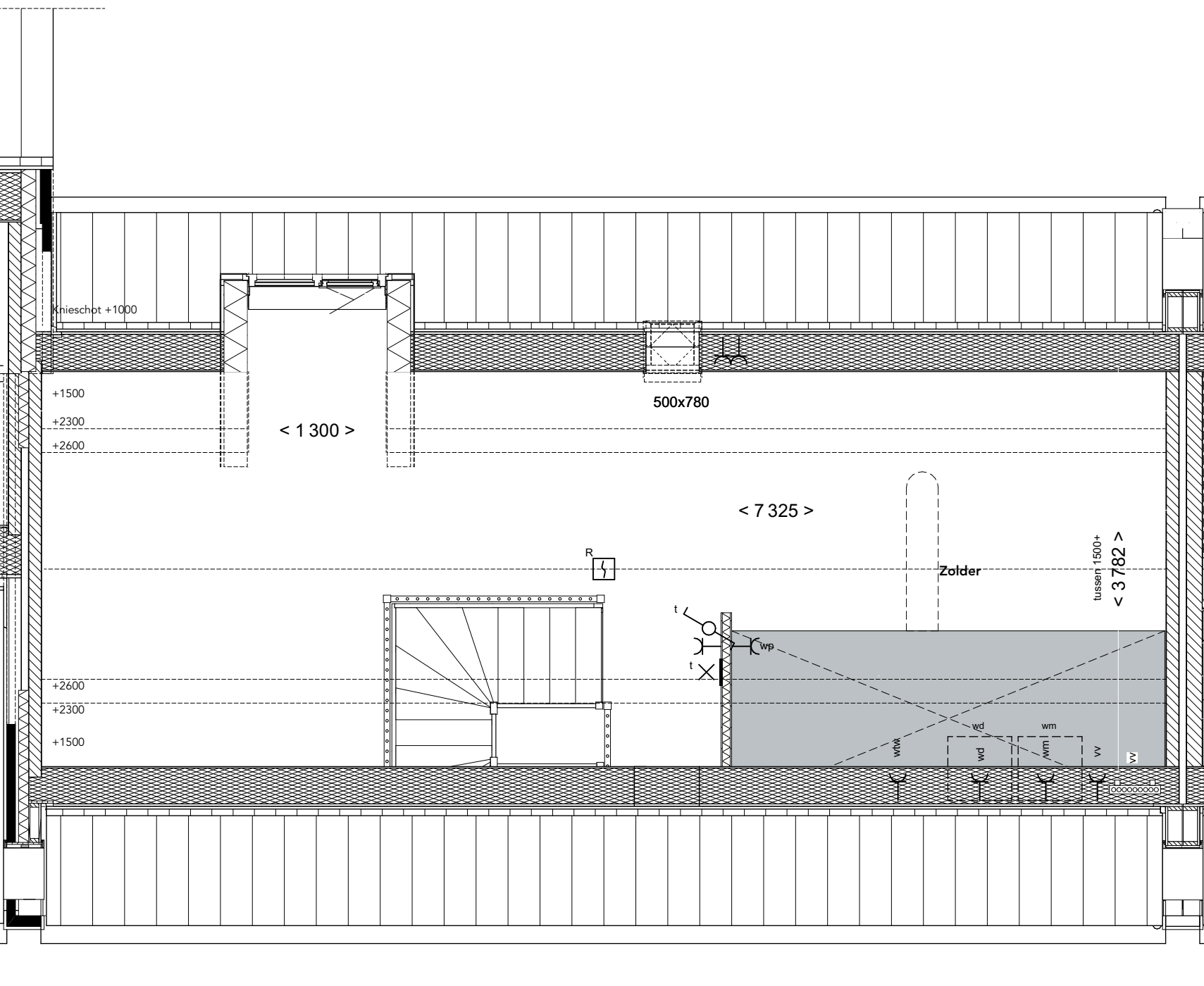
**Eerste verdieping**  
1:50  
1.C.C.05 Samenvoegen kleine slaapkamer en slaapkamer 3 vervalt  
1.C.C.06 Vergroten badkamer met ongeveer 28 cm



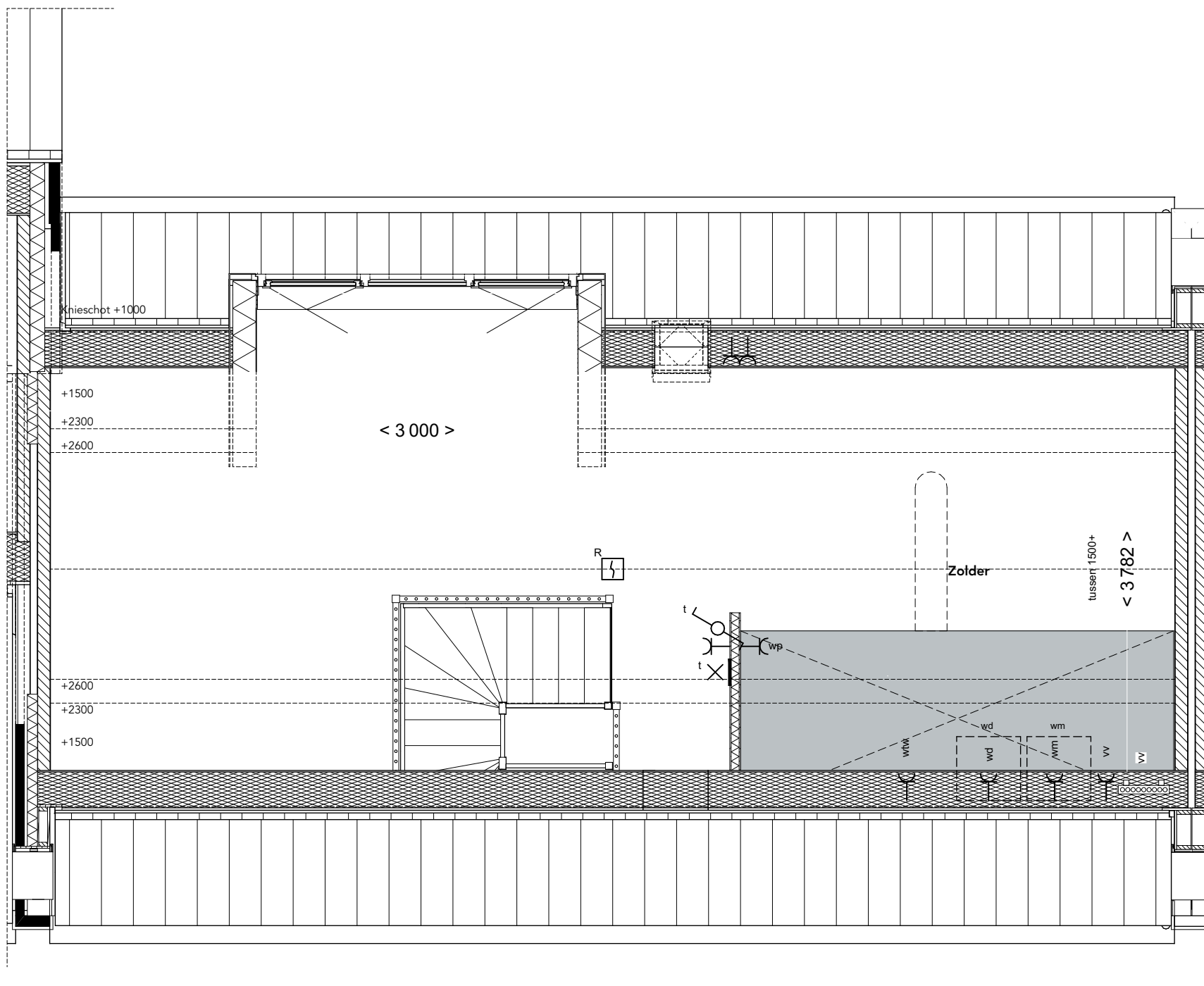
**Eerste verdieping**  
1:50  
1.C.C.07 Badkamer verplaatsen naar slaapkamer 3  
1.C.C.09 Badkamer wijzigen naar inloopkast



**Tweede verdieping**  
1:50  
1.B.X.20A Fakro tuimelvenster 94 x 140 cm wit afgelakt (FTW-V 09) - positie A  
1.B.X.20A Fakro tuimelvenster 94 x 140 cm wit afgelakt (FTW-V 09) - positie B  
1.B.X.20A Fakro tuimelvenster 94 x 140 cm wit afgelakt (FTW-V 09) - positie C  
1.B.X.22 Vergroten standaard dakraam 94 x 140 cm (FTW-V 09)  
1.C.C.10 Wijzigen indeling met techniekruimte  
1.C.C.11 Wijzigen indeling met een onbenoemde ruimte



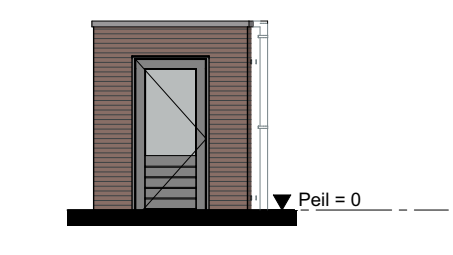
**Tweede verdieping**  
1:50  
1.B.X.342 Dakkapel achterzijde 130 cm breed



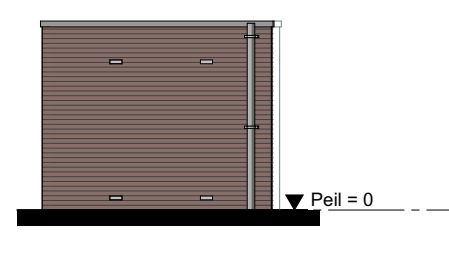
**Tweede verdieping**  
1:50  
1.B.X.382 Dakkapel achterzijde 300 cm breed



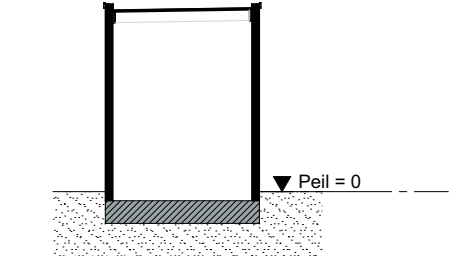
**Berging: begane grond**  
1:50  
1.A.0.07 Houten berging uitvoeren in gemetselde stenen berging alleen bij BN 6.186



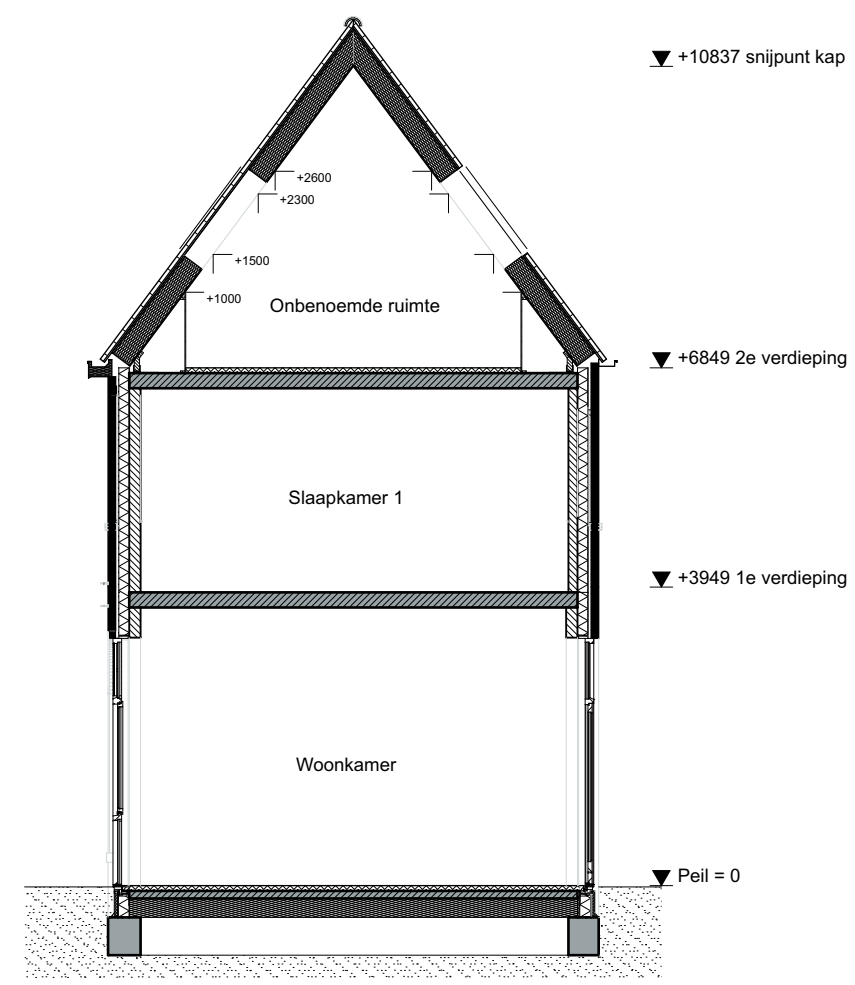
**Berging: voorgevel**  
1:100



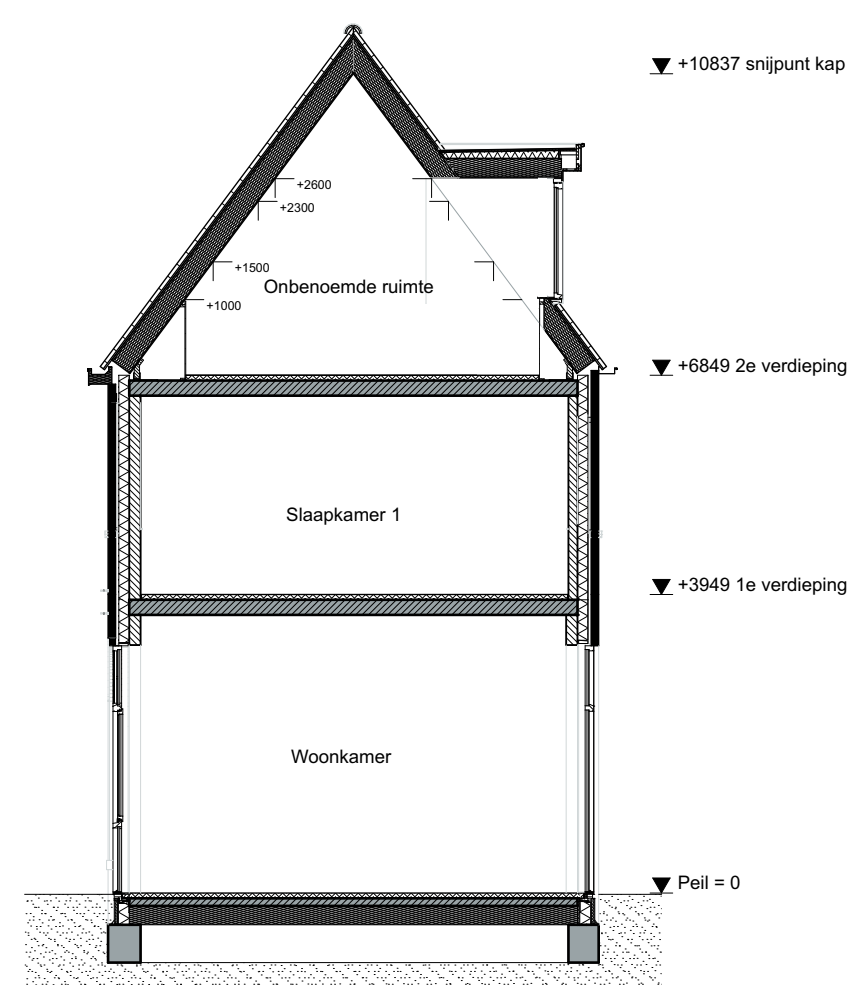
**Berging: rechterzijgevel**  
1:100



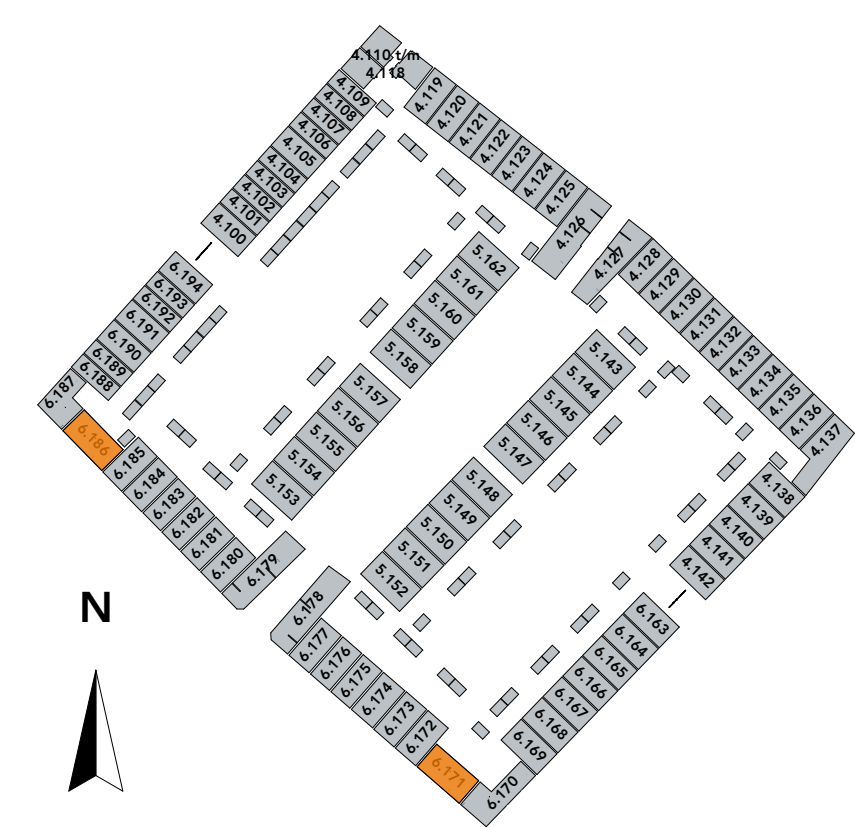
**Doorsnede**  
1:100  
Optie: Houten berging uitvoeren in gemetselde stenen berging



**Doorsnede**  
1:100  
1.B.X.20A Fakro tuimelvenster 94 x 140 cm wit afgelakt (FTW-V 09) - positie A  
1.B.X.20A Fakro tuimelvenster 94 x 140 cm wit afgelakt (FTW-V 09) - positie C



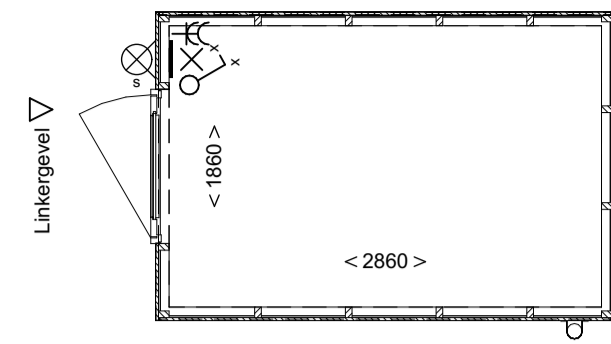
**Doorsnede**  
1:100  
1.B.X.342 Dakkapel achterzijde 130 cm breed



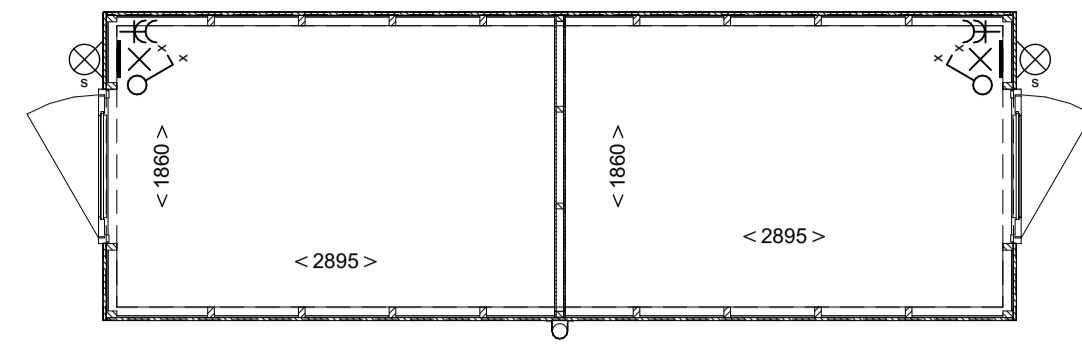
tekening  
VK-OPTIE.100.F6000+  
bouwnummers  
\*zie situatie  
type F6000+

blad Verkoop opties Type F6000+  
schaal 1:100  
datum 12-07-2023  
formaat A0

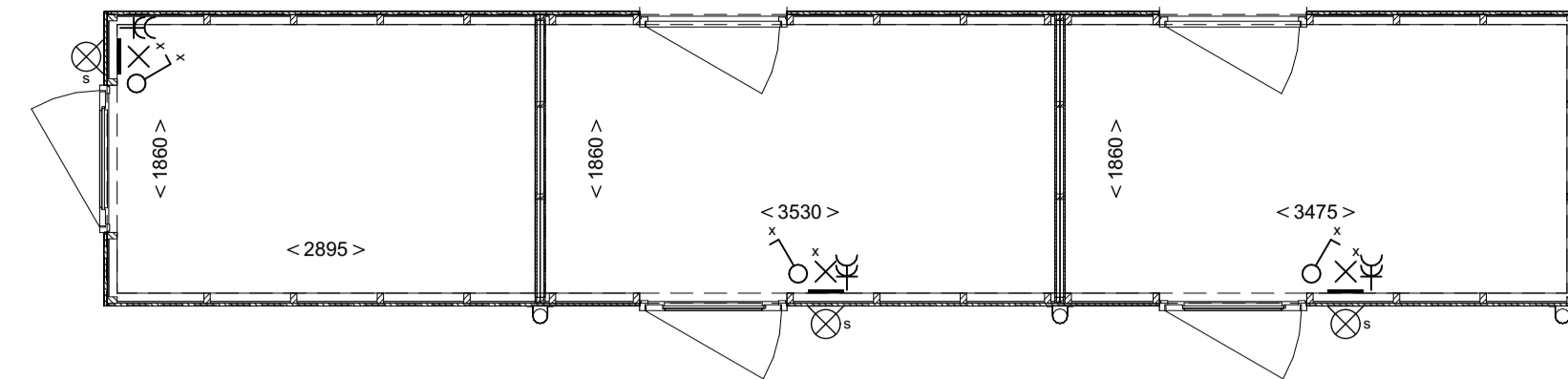
**Enkel A** ■



**Dubbel** ■



**Eind** ■ **Doorloop** ■ **Doorloop eind** ■




- Renvooi**
- Beton
  - EPS
  - Tussenwand
  - Buitenwand
  - Binnendeurkozijn
  - Aansluitpunt licht, armatuur op wand
  - Contactdoos 2-voudig met beschermingscontact
  - Schakelaar, 1-polig
  - Hemelwaterafvoer (positie kan door toevoeging van opties wijzigen)
  - Armatuur op schemerschakelaar


**Begane grond**

1:50

**Enkel A**



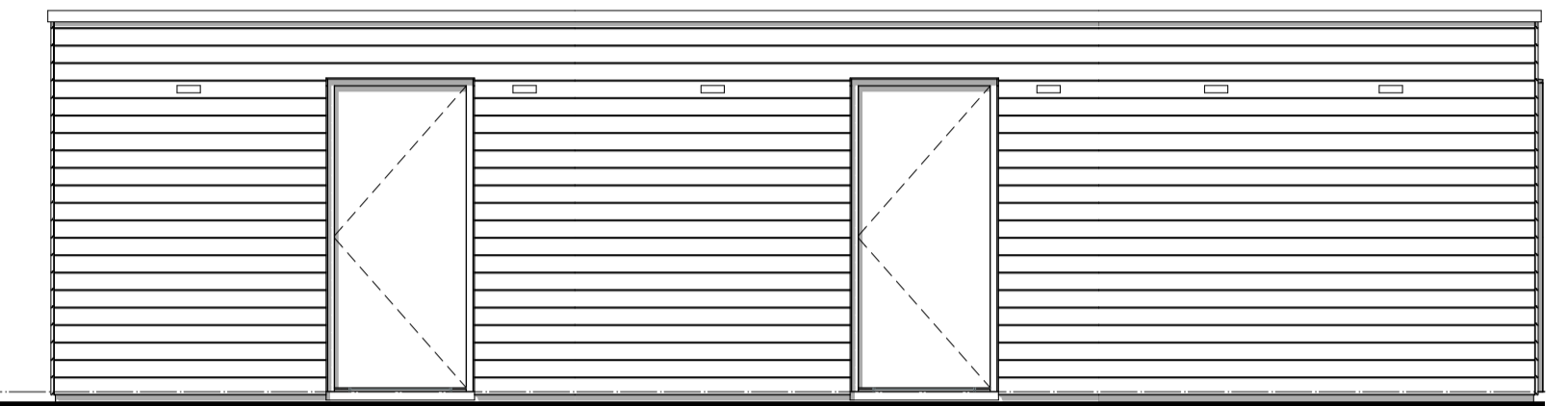
**Dubbel**



**Doorloop eind**

**Doorloop**

**Eind**



**Tuingevel**

1:50

**Bouwnummers**

gespiegeld	
4.125	4.128
4.132	4.135
5.152	4.136
5.162	4.142
6.163	5.143
6.171	5.153

4.122	4.124
4.130	4.134
4.141	5.144
5.146	5.148
5.150	5.154
5.156	5.158
5.160	6.165
6.167	6.169
6.173	6.175
6.177	6.181
6.183	6.185

4.121	4.123
4.129	4.133
4.140	5.145
5.147	5.149
5.151	5.155
5.157	5.159
5.161	6.164
6.166	6.168
6.172	6.174
6.176	6.180
6.182	6.184

**Entreegevel**

1:50

**Kopgevel**

1:50

**Doorsnede**

1:50

gespiegeld	
4.105	4.100
4.120	4.139
6.190	6.191
6.194	

gespiegeld	
4.101	4.103
4.102	4.104
6.193	4.107
	6.189
	6.192

gespiegeld	
4.106	4.108
6.188	

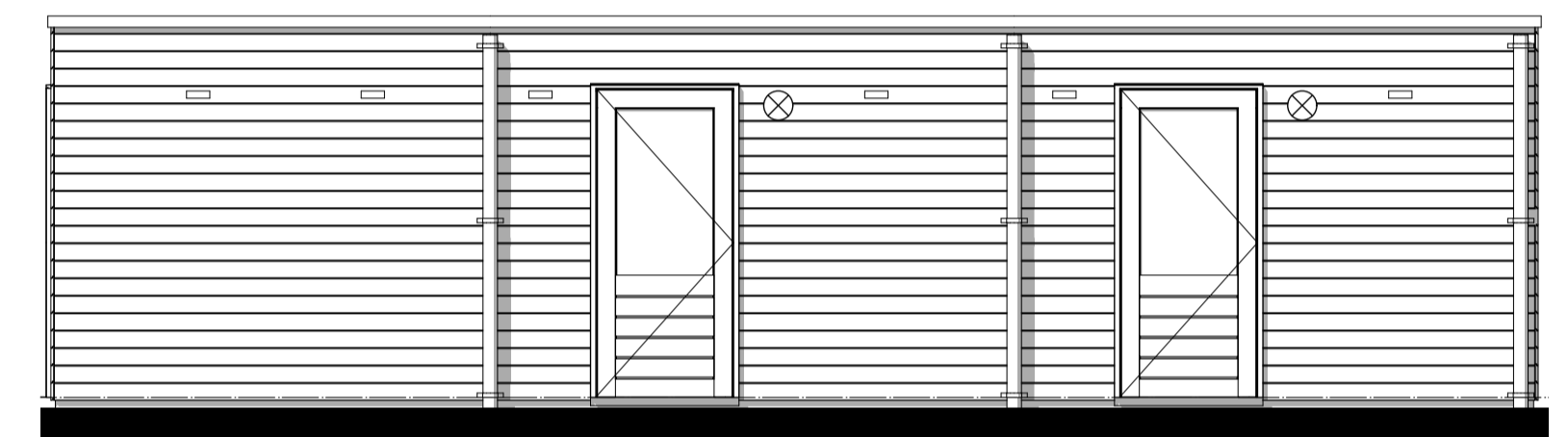
**Straatgevel**

1:50

**Eind**

**Doorloop**

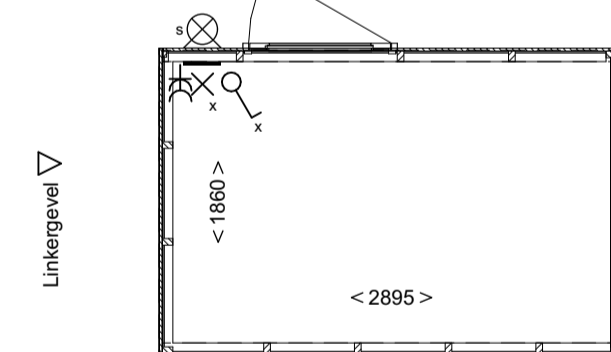
**Doorloop eind**



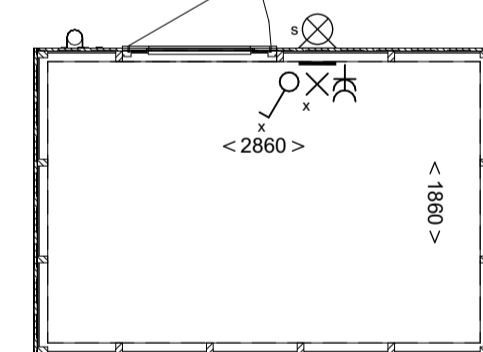
**Tuingevel**

1:50


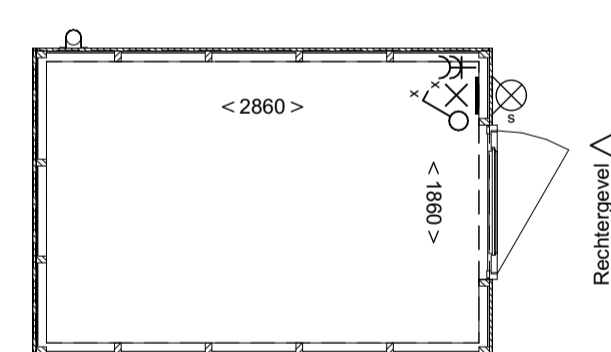
**Dwars** ■



**Dwars smal** ■



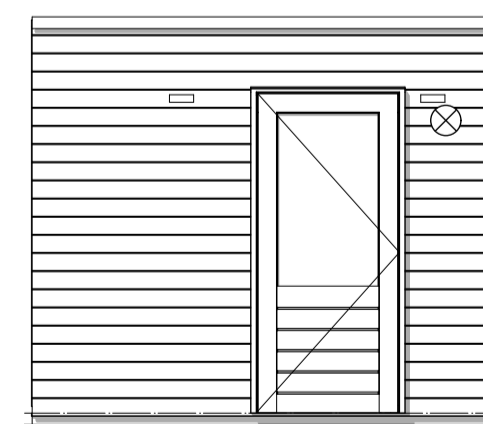
**Enkel B** ■



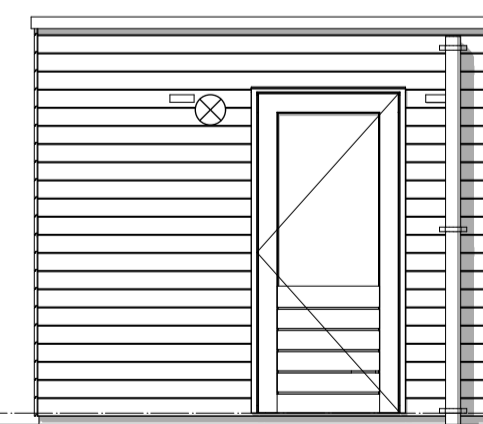
**Begane grond**

1:50


**Dwars**



**Dwars smal**




**Enkel B**



**Kopgevel**

1:50


**Dwars**



**Entreegevel Enkel B**

1:50

**Dwars smal**



**Entreegevel**

1:50

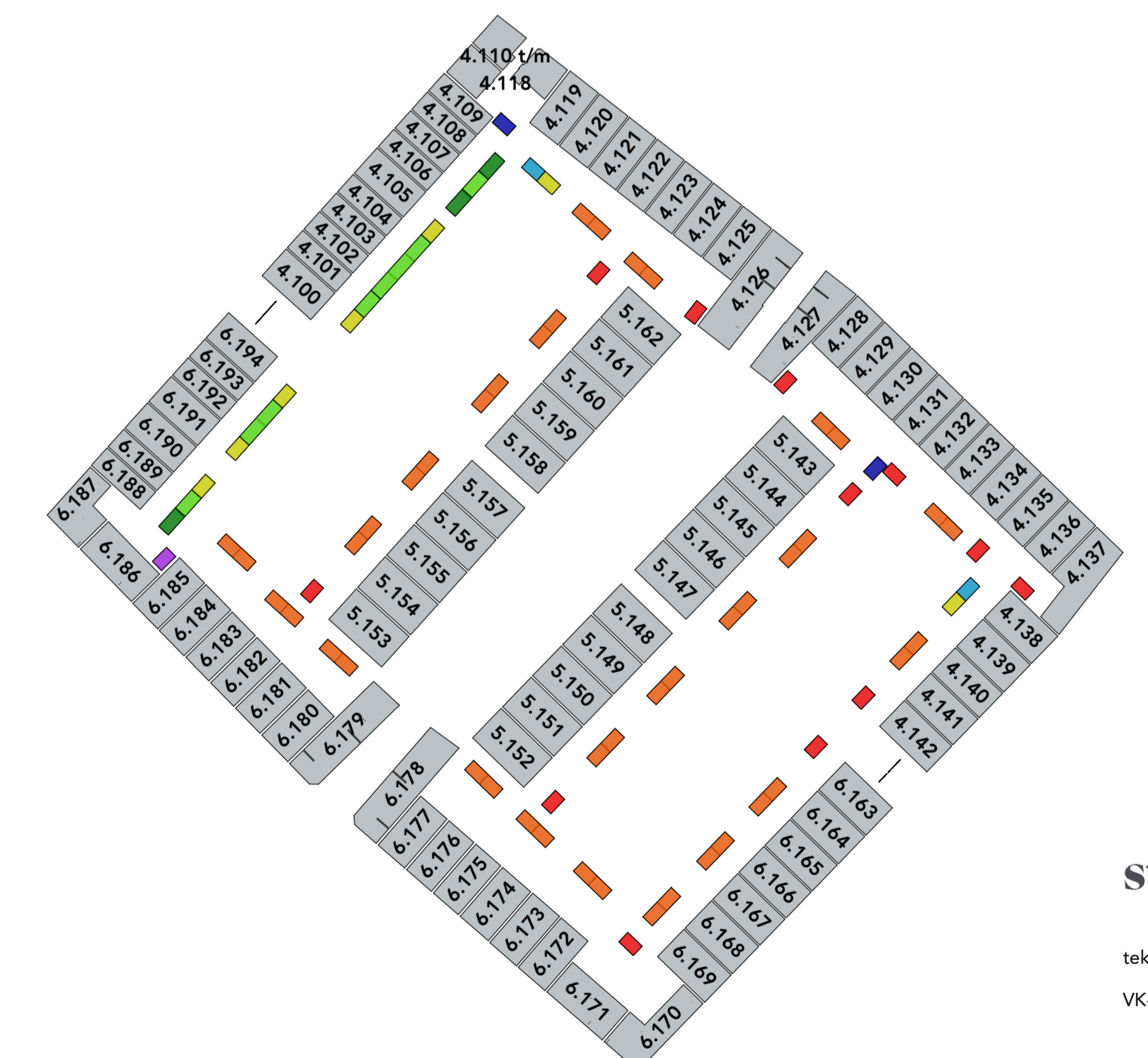
**Bouwnummers**

4.119	4.109
4.138	4.131

**Tuingevel**

1:50

6.186



tekening  
VK-040506-Bergingen

bouwnummers  
4.100 t/m 6.194

type Bergingen

blad Overzicht bergingen

schaal 1:50

datum 12-07-2023

formaat A1

\* De op de tekening aangegeven maten benaderen de werkelijkheid, maar er kunnen geen rechten aan worden ontleend.  
\* Hemelwaterafvoeren volgens gevelltekeningen.